



RR00 - ANEXO I (LRF, Art 52, Inciso I, alínea 'a' e 'b' do inciso II e § 10.)

R\$ 1,00

RECEITAS ORÇAMENTÁRIAS	PREVISÃO INICIAL	PREVISÃO ATUALIZADA (a)	RECEITAS REALIZADAS				SALDO A REALIZAR (a c)
			NO BIMESTRE (b)	% b/a	ATÉ O BIMESTRE (c)	% c/a	
RECEITAS (exceto Intra orçamentárias) (1)	68.618.400,00	68.618.400,00	17.510.075,17	25,52	71.739.873,83	104,55	-3.121.473,83
RECEITAS CORRENTES	65.567.300,00	65.567.300,00	14.685.934,98	22,40	67.323.143,40	102,68	-1.755.843,40
IMPOSTOS, TAXAS E CONTRIBUIÇÕES DE MELHORIA	3.165.900,00	3.165.900,00	3.409.137,54	107,68	5.582.255,30	176,32	-2.416.355,30
Impostos	2.715.300,00	2.715.300,00	3.389.710,36	124,84	5.280.892,46	194,49	-2.565.592,46
Taxas	450.600,00	450.600,00	19.427,18	4,31	301.362,84	66,88	149.237,16
Contribuição de melhoria	0,00	0,00	0,00	0,00	0,00	0,00	0,00
CONTRIBUIÇÕES	1.000.000,00	1.000.000,00	156.892,97	15,69	817.238,41	81,72	182.761,59
Contribuições sociais	0,00	0,00	0,00	0,00	0,00	0,00	0,00
Contribuições econômicas	0,00	0,00	0,00	0,00	0,00	0,00	0,00
Contribuição para entidades privadas de serviço social e de formação profissional.	0,00	0,00	0,00	0,00	0,00	0,00	0,00
Contribuição para o custeio do serviço de Iluminação pública	1.000.000,00	1.000.000,00	156.892,97	15,69	817.238,41	81,72	182.761,59
RECEITA PATRIMONIAL	298.200,00	298.200,00	37.330,28	12,52	404.881,78	135,78	-106.681,78
Exploração do Patrimônio Imobiliário do Estado	47.000,00	47.000,00	6.384,92	13,58	38.309,52	81,51	8.690,48
Valores mobiliários	251.200,00	251.200,00	30.945,36	12,32	366.572,26	145,93	-115.372,26
Delegação de Serviços Públicos Mediante Concessão, Permissão, Autorização ou Licença.	0,00	0,00	0,00	0,00	0,00	0,00	0,00
Exploração de Recursos Naturais.	0,00	0,00	0,00	0,00	0,00	0,00	0,00
Exploração do Patrimônio Intangível.	0,00	0,00	0,00	0,00	0,00	0,00	0,00
Cessão de Direitos.	0,00	0,00	0,00	0,00	0,00	0,00	0,00
Demais Receitas Patrimoniais.	0,00	0,00	0,00	0,00	0,00	0,00	0,00
RECEITA AGROPECUÁRIA	0,00	0,00	0,00	0,00	0,00	0,00	0,00
RECEITA INDUSTRIAL	0,00	0,00	0,00	0,00	0,00	0,00	0,00
RECEITA DE SERVIÇOS	2.170.000,00	2.170.000,00	391.659,11	18,04	2.237.695,14	103,12	-67.695,14
Serviços Administrativos e Comerciais Gerais	2.170.000,00	2.170.000,00	391.659,11	18,04	2.237.695,14	103,12	-67.695,14
Serviços e Atividades Referentes à Navegação e ao Transporte	0,00	0,00	0,00	0,00	0,00	0,00	0,00
Serviços e Atividades Referentes à Saúde	0,00	0,00	0,00	0,00	0,00	0,00	0,00
Serviços e Atividades Financeiras	0,00	0,00	0,00	0,00	0,00	0,00	0,00
Outros Serviços	0,00	0,00	0,00	0,00	0,00	0,00	0,00
TRANSFERÊNCIAS CORRENTES	58.768.200,00	58.768.200,00	10.632.823,48	18,09	58.075.001,78	98,82	693.198,22

RELATÓRIO RESUMIDO DA EXECUÇÃO ORÇAMENTÁRIA  
 BALANÇO ORÇAMENTÁRIO  
 ORÇAMENTOS FISCAL E DA SEGURIDADE SOCIAL  
 6º Bimestre de 2020 (Novembro a Dezembro)

Transferências da União e de suas Entidades	36.843.200,00	36.843.200,00	6.830.267,70	18,54	39.144.467,68	106,25	-2.301.267,68
Transferências dos Estados e do Distrito Federal e de suas Entidades	6.400.000,00	6.400.000,00	1.111.727,22	17,37	5.665.097,76	88,52	734.902,24
Transferências dos Municípios e de suas Entidades	0,00	0,00	0,00	0,00	0,00	0,00	0,00
Transferências de Instituições Privadas	25.000,00	25.000,00	0,00	0,00	0,00	0,00	25.000,00
Transferências de Outras Instituições Públicas	15.500.000,00	15.500.000,00	2.690.828,56	17,36	13.264.266,73	85,58	2.235.733,27
Transferências do Exterior	0,00	0,00	0,00	0,00	0,00	0,00	0,00
Transferências de Pessoas Físicas	0,00	0,00	0,00	0,00	1.169,61	0,00	-1.169,61
Transferências Provenientes de Depósitos Não Identificados	0,00	0,00	0,00	0,00	0,00	0,00	0,00
OUTRAS RECEITAS CORRENTES	165.000,00	165.000,00	58.281,60	35,32	206.070,99	124,89	-41.070,99
Multas Administrativas, Contratuais e Judiciais	0,00	0,00	0,00	0,00	0,00	0,00	0,00
Indenizações, Restituições e Ressarcimentos	100.000,00	100.000,00	26.632,63	26,63	74.964,43	74,96	25.032,57
Bens, Direitos e Valores Incorporados ao Patrimônio Público	0,00	0,00	0,00	0,00	0,00	0,00	0,00
Demais Receitas Correntes	65.000,00	65.000,00	31.648,97	48,69	131.106,56	201,70	-66.106,56
RECEITAS DE CAPITAL	3.051.100,00	3.051.100,00	2.824.140,19	92,56	4.416.730,43	144,76	-1.365.630,43
OPERAÇÕES DE CRÉDITO	0,00	0,00	0,00	0,00	0,00	0,00	0,00
Operações de crédito - Mercado Interno	0,00	0,00	0,00	0,00	0,00	0,00	0,00
Operações de crédito - Mercado Externo	0,00	0,00	0,00	0,00	0,00	0,00	0,00
ALIANÇA DE BENS	0,00	0,00	0,00	0,00	0,00	0,00	0,00
Alienação de Bens Móveis	0,00	0,00	0,00	0,00	0,00	0,00	0,00
Alienação de Bens Imóveis	0,00	0,00	0,00	0,00	0,00	0,00	0,00
Alienação de Bens Intangíveis	0,00	0,00	0,00	0,00	0,00	0,00	0,00
AMORTIZAÇÕES DE EMPRÉSTIMOS	0,00	0,00	0,00	0,00	0,00	0,00	0,00
TRANSFERÊNCIAS DE CAPITAL	3.051.100,00	3.051.100,00	2.824.140,19	92,56	4.416.730,43	144,76	-1.365.630,43
Transferências da União e de suas Entidades	2.651.100,00	2.651.100,00	2.824.140,19	106,53	3.868.654,25	145,93	-1.217.554,25
Transferências dos Estados e do Distrito Federal e de suas Entidades	400.000,00	400.000,00	0,00	0,00	548.076,18	137,02	-148.076,18
Transferências dos Municípios e de suas Entidades	0,00	0,00	0,00	0,00	0,00	0,00	0,00
Transferências de Instituições Privadas	0,00	0,00	0,00	0,00	0,00	0,00	0,00
Transferências de Outras Instituições Públicas	0,00	0,00	0,00	0,00	0,00	0,00	0,00
Transferências do Exterior	0,00	0,00	0,00	0,00	0,00	0,00	0,00
Transferências de Pessoas Físicas	0,00	0,00	0,00	0,00	0,00	0,00	0,00
Transferências Provenientes de Depósitos Não Identificados	0,00	0,00	0,00	0,00	0,00	0,00	0,00
OUTRAS RECEITAS DE CAPITAL	0,00	0,00	0,00	0,00	0,00	0,00	0,00
Integralização do Capital Social	0,00	0,00	0,00	0,00	0,00	0,00	0,00
Remuneração das Disponibilidades do Tesouro	0,00	0,00	0,00	0,00	0,00	0,00	0,00






DESPESAS ORÇAMENTÁRIAS	DOTAÇÃO INICIAL (d)	DOTAÇÃO ATUALIZADA (e)	DESPESAS EMPENHADAS		SALDO (g) = (e - f)	DESPESAS LIQUIDADAS		SALDO (i) = (e - h)	DESPESAS PAGAS ATÉ O BIMESTRE (j)	INSCRITAS EM RESTOS A PAGAR NÃO PROCESSADOS (k)
			NO BIMESTRE	ATÉ O BIMESTRE (f)		NO BIMESTRE	ATÉ O BIMESTRE (h)			
DESPESAS (exceto Intra-orçamentárias) (VIII)	68.618.400,00	83.946.470,07	20.693.741,04	83.253.747,95	692.722,12	30.564.599,21	83.210.885,09	735.584,98	80.605.380,90	42.862,86
DESPESAS CORRENTES	57.299.557,00	76.630.034,74	19.451.283,58	76.010.055,76	619.978,98	27.015.695,84	75.988.680,70	641.354,04	73.817.472,87	21.375,06
Pessoal e encargos sociais	31.178.250,00	46.143.569,36	15.581.177,23	46.123.331,29	20.238,07	18.624.744,26	46.123.331,29	20.238,07	44.220.824,08	0,00
Outras despesas correntes	26.121.307,00	30.486.465,38	3.870.106,35	29.886.724,47	599.740,91	8.390.951,58	29.865.349,41	621.115,97	29.596.648,81	21.375,06
DESPESAS DE CAPITAL	11.043.843,00	7.316.435,33	1.242.457,46	7.243.692,19	72.743,14	3.548.903,37	7.222.204,39	94.230,94	6.787.908,03	21.487,80
Investimentos	9.919.643,00	6.285.421,32	1.123.454,45	6.197.689,18	67.732,14	3.234.810,02	6.176.201,38	89.219,94	5.741.905,02	21.487,80
Inversões financeiras	19.200,00	11,00	0,00	0,00	11,00	0,00	0,00	11,00	0,00	0,00
Amortização de dívida	1.105.000,00	1.031.013,01	119.003,01	1.046.003,01	5.000,00	314.093,35	1.046.003,01	5.000,00	1.046.003,01	0,00
Reserva de Contingência	275.000,00	0,00	0,00	0,00	0,00	0,00	0,00	0,00	0,00	0,00
DESPESAS (Intra-orçamentárias) (IX)	151.600,00	210.166,81	95.661,88	208.461,88	1.704,93	107.739,76	208.461,88	1.704,93	208.419,17	0,00
SUBTOTAL DAS DESPESAS (X) = (VIII+IX)	68.770.000,00	84.156.636,88	20.789.402,92	83.462.209,83	694.427,05	30.672.338,97	83.419.346,97	737.289,91	80.813.800,07	42.862,86
AMORTIZAÇÃO DA DÍVIDA										
REFINANCIAMENTO (XI)										
AMORT. DA DÍVIDA INT										
Dívida mobiliária										
Dívida contratual										
AMORT. DA DÍVIDA EXT										
Dívida mobiliária										
Dívida contratual										
TOTAL DAS DESPESAS (XII) = (X+XI)	68.770.000,00	84.156.636,88	20.789.402,92	83.462.209,83	694.427,05	30.672.338,97	83.419.346,97	737.289,91	80.813.800,07	42.862,86
SUPERÁVIT (XIII)	-	-	-	0,00	-	-	-	-	-	-
TOTAL COM SUPERÁVIT (XIV) = (XII+XIII)	68.770.000,00	84.156.636,88	20.789.402,92	83.462.209,83	694.427,05	30.672.338,97	83.419.346,97	737.289,91	80.813.800,07	42.862,86
RESERVA DO RPPS	0,00	0,00	0,00	0,00	0,00	0,00	0,00	0,00	0,00	0,00

FONTE: SISTEMA: Apec Informática - UNIDADE RESPONSÁVEL: Prefeitura Municipal de Juçucas - DATA DA EMISSÃO: 28/01/2021 - HORA DA EMISSÃO: 17:34:14  
 (1) O déficit será apurado pela diferença entre a receita realizada e a despesa liquidada nos cinco primeiros bimestres e a despesa empenhada no último bimestre.  
 NOTA:



RECEITAS INTRA ORÇAMENTÁRIAS	PREVISÃO INICIAL	PREVISÃO ATUALIZADA (a)	RECEITAS REALIZADAS		SAÍDO A REALIZAR (a c)		
			NO BIMESTRE (b)	% b/a		ATÉ O BIMESTRE (c)	% c/a
RECEITAS (Intra orçamentárias) (II)	151.600,00	151.600,00	126.094,35	83,18	208.119,17	137,28	-56.519,17
RECEITAS CORRENTES	151.600,00	151.600,00	126.094,35	83,18	208.119,17	137,28	-56.519,17
IMPOSTOS, TAXAS E CONTRIBUIÇÕES DE MELHORIA	0,00	0,00	0,00	0,00	0,00	0,00	0,00
Impostos	0,00	0,00	0,00	0,00	0,00	0,00	0,00
Taxas	0,00	0,00	0,00	0,00	0,00	0,00	0,00
Contribuição de melhoria	0,00	0,00	0,00	0,00	0,00	0,00	0,00
CONTRIBUIÇÕES	0,00	0,00	0,00	0,00	0,00	0,00	0,00
Contribuições sociais	0,00	0,00	0,00	0,00	0,00	0,00	0,00
Contribuições econômicas	0,00	0,00	0,00	0,00	0,00	0,00	0,00
Contribuição para entidades privadas de serviço social e de formação profissional	0,00	0,00	0,00	0,00	0,00	0,00	0,00
Contribuição para o custeio do serviço de iluminação pública	0,00	0,00	0,00	0,00	0,00	0,00	0,00
RECEITA PATRIMONIAL	0,00	0,00	0,00	0,00	0,00	0,00	0,00
Exploração do Patrimônio Imobiliário do Estado	0,00	0,00	0,00	0,00	0,00	0,00	0,00
Valores mobiliários	0,00	0,00	0,00	0,00	0,00	0,00	0,00
Delegação de Serviços Públicos Mediante Concessão, Permissão, Autorização ou Licença	0,00	0,00	0,00	0,00	0,00	0,00	0,00
Exploração de Recursos Naturais	0,00	0,00	0,00	0,00	0,00	0,00	0,00
Exploração do Patrimônio Intangível	0,00	0,00	0,00	0,00	0,00	0,00	0,00
Cessão de Direitos	0,00	0,00	0,00	0,00	0,00	0,00	0,00
Demais Receitas Patrimoniais	0,00	0,00	0,00	0,00	0,00	0,00	0,00
RECEITA AGROPECUÁRIA	0,00	0,00	0,00	0,00	0,00	0,00	0,00
RECEITA INDUSTRIAL	0,00	0,00	0,00	0,00	0,00	0,00	0,00
RECEITA DE SERVIÇOS	151.600,00	151.600,00	126.094,35	83,18	208.119,17	137,28	-56.519,17
Serviços Administrativos e Comerciais Gerais	151.600,00	151.600,00	126.094,35	83,18	208.119,17	137,28	-56.519,17
Serviços e Atividades Referentes à Navegação e ao Transporte	0,00	0,00	0,00	0,00	0,00	0,00	0,00
Serviços e Atividades Referentes à Saúde	0,00	0,00	0,00	0,00	0,00	0,00	0,00
Serviços e Atividades Financeiras	0,00	0,00	0,00	0,00	0,00	0,00	0,00
Outros Serviços	0,00	0,00	0,00	0,00	0,00	0,00	0,00
TRANSFERÊNCIAS CORRENTES	0,00	0,00	0,00	0,00	0,00	0,00	0,00
Transferências da União e de suas Entidades	0,00	0,00	0,00	0,00	0,00	0,00	0,00
Transferências dos Estados e do Distrito Federal e de suas Entidades	0,00	0,00	0,00	0,00	0,00	0,00	0,00
Transferências dos Municípios e de suas Entidades	0,00	0,00	0,00	0,00	0,00	0,00	0,00
Transferências de Instituições Privadas	0,00	0,00	0,00	0,00	0,00	0,00	0,00
Transferências de Outras Instituições Públicas	0,00	0,00	0,00	0,00	0,00	0,00	0,00
Transferências do Exterior	0,00	0,00	0,00	0,00	0,00	0,00	0,00
Transferências de Pessoas Físicas	0,00	0,00	0,00	0,00	0,00	0,00	0,00



	PREVISÃO INICIAL	PREVISÃO ATUALIZADA (a)	RECEITAS REALIZADAS				SALDO A REALIZAR (a-c)
			NO BIMESTRE (b)	% b/a	ATÉ O BIMESTRE (c)	% c/a	
RECEITAS INTRA ORÇAMENTÁRIAS							
Transferências Provenientes de Depósitos Não Identificados	0,00	0,00	0,00	0,00	0,00	0,00	0,00
OUTRAS RECEITAS CORRENTES	0,00	0,00	0,00	0,00	0,00	0,00	0,00
Multas Administrativas, Contratuais e Judiciais	0,00	0,00	0,00	0,00	0,00	0,00	0,00
Indenizações, Restituições e Ressarcimentos	0,00	0,00	0,00	0,00	0,00	0,00	0,00
Bens, Direitos e Valores Incorporados ao Patrimônio Público	0,00	0,00	0,00	0,00	0,00	0,00	0,00
Demais Receitas Correntes	0,00	0,00	0,00	0,00	0,00	0,00	0,00
RECEITAS DE CAPITAL	0,00	0,00	0,00	0,00	0,00	0,00	0,00
OPERAÇÕES DE CRÉDITO	0,00	0,00	0,00	0,00	0,00	0,00	0,00
Operações de crédito - Mercado Interno	0,00	0,00	0,00	0,00	0,00	0,00	0,00
Operações de crédito - Mercado Externo	0,00	0,00	0,00	0,00	0,00	0,00	0,00
ALIEIRAÇÃO DE BENS	0,00	0,00	0,00	0,00	0,00	0,00	0,00
Alienação de Bens Móveis	0,00	0,00	0,00	0,00	0,00	0,00	0,00
Alienação de Bens Imóveis	0,00	0,00	0,00	0,00	0,00	0,00	0,00
Alienação de Bens Intangíveis	0,00	0,00	0,00	0,00	0,00	0,00	0,00
AMORTIZAÇÃO DE EMPRÉSTIMOS	0,00	0,00	0,00	0,00	0,00	0,00	0,00
TRANSFERÊNCIAS DE CAPITAL	0,00	0,00	0,00	0,00	0,00	0,00	0,00
Transferências da União e de suas Entidades	0,00	0,00	0,00	0,00	0,00	0,00	0,00
Transferências dos Estados e do Distrito Federal e de suas Entidades	0,00	0,00	0,00	0,00	0,00	0,00	0,00
Transferências dos Municípios e de suas Entidades	0,00	0,00	0,00	0,00	0,00	0,00	0,00
Transferências de Instituições Privadas	0,00	0,00	0,00	0,00	0,00	0,00	0,00
Transferências de Outras Instituições Públicas	0,00	0,00	0,00	0,00	0,00	0,00	0,00
Transferências do Exterior	0,00	0,00	0,00	0,00	0,00	0,00	0,00
Transferências de Pessoas Físicas	0,00	0,00	0,00	0,00	0,00	0,00	0,00
Transferências Provenientes de Depósitos Não Identificados	0,00	0,00	0,00	0,00	0,00	0,00	0,00
OUTRAS RECEITAS DE CAPITAL	0,00	0,00	0,00	0,00	0,00	0,00	0,00
Integralização do Capital Social	0,00	0,00	0,00	0,00	0,00	0,00	0,00
Remuneração das Disponibilidades do Tesouro	0,00	0,00	0,00	0,00	0,00	0,00	0,00
Resgate de Títulos do Tesouro	0,00	0,00	0,00	0,00	0,00	0,00	0,00
Demais Receitas de Capital	0,00	0,00	0,00	0,00	0,00	0,00	0,00

RELATÓRIO RESUMIDO DA EXECUÇÃO ORÇAMENTÁRIA  
 BALANÇO ORÇAMENTÁRIO  
 ORÇAMENTOS FISCAL E DA SEGURIDADE SOCIAL  
 6º bimestre de 2020 (Novembro a Dezembro)

DESPESAS INTRA ORÇAMENTÁRIAS	DOTAÇÃO INICIAL (d)	DOTAÇÃO ADJUDICADA (e)	DESPESAS EMPENHADAS		SALDO (g) = (e - f)	DESPESAS LIQUIDADAS		SALDO (i) = (e - h)	DESPESAS PAGAS ATÉ O BIMESTRE (j)		INSCRITAS EM RESTOS A PAGAR NÃO PROCESSADOS (k)
			NO BIMESTRE (f)	ATÉ O BIMESTRE (f)		NO BIMESTRE (h)	ATÉ O BIMESTRE (h)				
DESPESAS (intra orçamentárias) (IX)	151.600,001	210.166,811	95.661,881	208.461,881	1.704,931	107.739,761	208.461,881	1.704,931	208.419,171	0,001	
DESPESAS CORRENTES	151.600,001	210.166,811	95.661,881	208.461,881	1.704,931	107.739,761	208.461,881	1.704,931	208.419,171	0,001	
Outras despesas correntes	151.600,001	210.166,811	95.661,881	208.461,881	1.704,931	107.739,761	208.461,881	1.704,931	208.419,171	0,001	
DESPESAS DE CAPITAL	0,001	0,001	0,001	0,001	0,001	0,001	0,001	0,001	0,001	0,001	

RAIMUNDO LIMA  
 PREFEITO MUNICIPAL

CONASP CONTABILIDADE E ASSESS. E PROCES  
 CONTADOR CR. CE Nº 304



SECRETARIA DE  
**JUÇARA**  
RUA CÍDIO AVANZINI, 1000

Ceará  
Governo Municipal de Juçara  
Consolidado

RELATÓRIO RESUMIDO DA EXECUÇÃO ORÇAMENTÁRIA  
DEMONSTRATIVO DA EXECUÇÃO DAS DESPESAS POR FUNÇÃO/SUBFUNÇÃO  
ORÇAMENTOS FISCAL E DA SEGURIDADE SOCIAL  
6º Bimestre de 2020 (Novembro a Dezembro)

Pág.: 0008

RREO - Anexo 2 (LRF, Art.52, inciso II, alínea 'c')

R\$ 1,00

FUNÇÃO / SUBFUNÇÃO	DOTAÇÃO INICIAL	DOTAÇÃO ATUALIZADA	DESPESAS EMPENHADAS				SALDO	DESPESAS LIQUIDADAS				SALDO	INSCRITAS EM RESTOS A PAGAR NÃO PROCESSADOS
			NO BIMESTRE	ATÉ O BIMESTRE (b)	%	(b)/total		NO BIMESTRE	ATÉ O BIMESTRE (d)	%	(d)/total		
DESPESAS (EXCETO INTRA ORÇAMENTÁRIAS) (I)	68.618.400,00	83.946.470,07	20.693.741,04	83.253.747,95	99,75	692.722,12	30.564.599,21	83.210.985,09	99,75	735.584,98	42.862,86		
LEGISLATIVA	2.398.000,00	2.398.000,00	227.436,11	2.060.483,72	2,47	337.516,28	475.505,69	2.060.483,72	2,47	337.516,28	0,00		
Agência Legislativa	2.398.000,00	2.398.000,00	227.436,11	2.060.483,72	2,47	337.516,28	475.505,69	2.060.483,72	2,47	337.516,28	0,00		
ADMINISTRAÇÃO	9.299.882,00	14.547.149,55	2.641.208,42	14.473.884,49	17,34	73.264,06	4.220.032,11	14.466.446,75	17,34	80.701,80	7.437,74		
Administração Geral	8.983.882,00	14.253.930,29	2.607.071,91	14.180.680,23	16,99	73.250,06	4.160.986,58	14.173.242,49	16,99	80.687,80	7.437,74		
Comunicação Social	87.000,00	73.444,00	3.440,00	73.440,00	0,09	4,00	12.240,00	73.440,00	0,09	4,00	0,00		
Demais Subfunções	229.000,00	219.774,26	30.696,51	219.764,26	0,26	10,00	46.795,53	219.764,26	0,26	10,00	0,00		
ASSISTÊNCIA SOCIAL	3.573.300,00	4.798.678,58	452.420,28	4.798.510,09	5,75	168,49	1.044.251,92	4.797.790,09	5,75	888,49	720,00		
Assistência à Criança e ao Adolescente	325.000,00	271.955,10	55.759,03	271.945,10	0,33	10,00	77.440,18	271.945,10	0,33	10,00	0,00		
Assistência Comunitária	1.971.000,00	1.566.998,31	163.657,73	1.566.895,46	1,88	142,85	332.804,75	1.566.540,46	1,88	457,85	315,00		
Administração Geral	13.482.943,00	15.525.203,89	1.976.122,07	15.525.051,51	18,60	152,34	3.745.538,33	15.511.701,45	18,59	13.502,40	405,00		
Atenção Básica	5.037.800,00	5.435.764,06	803.185,15	5.435.725,70	6,51	38,36	1.201.976,88	5.423.995,64	6,50	11.768,42	11.730,06		
Assistência Hospitalar e Ambulatorial	4.627.843,00	5.229.184,20	452.271,07	5.229.175,60	6,27	8,60	1.407.423,53	5.227.765,60	6,27	1.418,60	1.410,00		
Assistência Profílica e Terapêutica	130.000,00	149.002,00	8.998,00	148.998,00	0,18	4,00	24.833,00	148.998,00	0,18	4,00	0,00		
Vigilância Epidemiológica	560.000,00	515.272,92	64.568,16	515.266,42	0,62	6,50	133.702,48	515.266,42	0,62	6,50	0,00		
Administração Geral	3.127.300,00	4.195.980,67	647.099,69	4.195.885,79	5,03	94,88	977.602,44	4.195.675,79	5,03	304,88	210,00		
EDUCAÇÃO	27.073.025,00	37.546.745,31	13.921.640,21	37.546.481,43	44,99	263,88	18.105.443,29	37.525.126,37	44,98	21.618,94	21.355,06		
Educação Fundamental	17.999.100,00	21.993.618,59	4.781.510,46	21.993.512,31	26,35	106,28	7.340.405,25	21.972.352,25	26,34	21.266,34	21.160,06		
Educação Profissional	8.000,00	73.625,10	-16.332,80	73.621,30	0,09	3,80	0,00	73.621,30	0,09	3,80	0,00		
Educação Superior	200.000,00	33.310,00	-166.694,00	33.306,00	0,04	4,00	0,00	33.306,00	0,04	4,00	0,00		
Educação Infantil	2.419.100,00	1.752.008,29	94.765,88	1.751.980,29	2,10	28,00	296.138,40	1.751.980,29	2,10	28,00	0,00		
Educação de Jovens e Adultos	551.100,00	662.487,89	39.175,88	662.482,89	0,79	5,00	142.866,70	662.482,89	0,79	5,00	0,00		
Educação Especial	1.281.300,00	1.184.021,20	-404.372,08	1.184.021,20	1,42	0,00	230.009,78	1.184.021,20	1,42	0,00	0,00		
Educação Básica	2.215.800,00	565.476,80	-254.105,20	565.467,80	0,68	9,00	0,00	565.467,80	0,68	9,00	0,00		
Administração Geral	1.938.625,00	11.282.197,44	9.847.692,50	11.282.099,64	13,52	107,80	10.096.023,16	11.281.894,64	13,52	302,16	195,00		
CULTURA	196.200,00	410.316,90	219.334,00	342.234,50	0,41	68.082,40	236.734,00	342.234,50	0,41	68.082,40	0,00		
Diffusão Cultural	196.200,00	410.316,90	219.334,00	342.234,50	0,41	68.082,40	236.734,00	342.234,50	0,41	68.082,40	0,00		



RELATÓRIO RESUMIDO DA EXECUÇÃO ORÇAMENTÁRIA  
DEMONSTRATIVO DA EXECUÇÃO DAS DESPESAS POR FUNÇÃO/SUBFUNÇÃO  
ORÇAMENTO FISCAL E DA SEGURIDADE SOCIAL  
6º bimestre de 2020 (Novembro a Dezembro)

FUNÇÃO / SUBFUNÇÃO	DORÇÃO INICIAL	DORÇÃO ATUALIZADA (a)	DESPESAS EMPENHADAS			%	SALDO	DESPESAS LIQUIDADAS			%	SALDO	INSCRITAS EM RESTOS A PAGAR NÃO PROCESSADOS (f)
			NO BIMESTRE	ATÉ O BIMESTRE (b)	b /total  b			NO BIMESTRE	ATÉ O BIMESTRE (d)	d /total  d			
URBANISMO	3.424.600,00	3.529.161,68	1.054.857,26	3.529.149,66	4,23	12,02	1.360.250,34	3.529.149,66	4,23	12,02	0,00		
Infra Estrutura Urbana	1.496.000,00	1.998.425,95	819.195,13	1.998.417,15	2,39	8,80	938.338,63	1.998.417,15	2,40	8,80	0,00		
Serviços Urbanos	1.928.600,00	1.530.735,73	235.662,13	1.530.732,51	1,83	3,22	421.911,71	1.530.732,51	1,83	3,22	0,00		
HABITAÇÃO	170.000,00	7,00	0,00	0,00	0,00	7,00	0,00	0,00	0,00	0,00	0,00		
Habitacão Rural	50.000,00	6,00	0,00	0,00	0,00	6,00	0,00	0,00	0,00	0,00	0,00		
Habitacão Urbana	120.000,00	1,00	0,00	0,00	0,00	1,00	0,00	0,00	0,00	0,00	0,00		
SANEAMENTO	3.122.600,00	2.276.614,00	132.257,13	2.064.130,69	2,47	212.483,31	322.956,25	2.064.130,69	2,47	212.483,31	0,00		
Saneamento Básico Urbano	946.000,00	130,06	0,00	0,00	0,00	130,06	0,00	0,00	0,00	130,06	0,00		
Administração Geral	2.176.600,00	2.276.483,94	132.257,13	2.064.130,69	2,47	212.353,25	322.956,25	2.064.130,69	2,47	212.353,25	0,00		
GESTÃO AMBIENTAL	829.500,00	340.214,00	-639,17	340.200,00	0,41	14,00	56.700,00	340.200,00	0,41	14,00	0,00		
Preservação e Conservação	435.500,00	340.202,00	-639,17	340.200,00	0,41	2,00	56.700,00	340.200,00	0,41	2,00	0,00		
Controle Ambiental	129.000,00	11,00	0,00	0,00	0,00	11,00	0,00	0,00	0,00	11,00	0,00		
Recursos Hídricos	265.000,00	1,00	0,00	0,00	0,00	1,00	0,00	0,00	0,00	1,00	0,00		
AGRICULTURA	163.000,00	33.143,00	143,00	1.154,00	0,00	4,00	143,00	1.154,00	0,00	4,00	0,00		
Abastecimento	28.000,00	1.158,00	143,00	1.154,00	0,00	1,00	0,00	1.154,00	0,00	1,00	0,00		
Extensão Rural	10.000,00	1,00	0,00	0,00	0,00	4,00	0,00	0,00	0,00	4,00	0,00		
Promoção da Produção Agríp	50.000,00	4,00	0,00	0,00	0,00	4,00	0,00	0,00	0,00	4,00	0,00		
Demais Subfunções	75.000,00	31.980,00	0,00	31.977,00	0,04	3,00	0,00	31.977,00	0,04	3,00	0,00		
COMUNICAÇÕES	1.375.000,00	761.189,24	-46.811,52	761.189,24	0,91	0,00	471.580,98	761.189,24	0,91	0,00	0,00		
Turismo	1.375.000,00	761.189,24	-46.811,52	761.189,24	0,91	0,00	471.580,98	761.189,24	0,91	0,00	0,00		
Demais Subfunções	15.000,00	1,00	0,00	0,00	0,00	1,00	0,00	0,00	0,00	1,00	0,00		
ENERGIA	15.000,00	1,00	0,00	0,00	0,00	1,00	0,00	0,00	0,00	1,00	0,00		
Demais Subfunções	46.000,00	4,00	0,00	0,00	0,00	4,00	0,00	0,00	0,00	4,00	0,00		
ENERGIA ELÉTRICA	46.000,00	4,00	0,00	0,00	0,00	4,00	0,00	0,00	0,00	4,00	0,00		
TRANSPORTE	711.900,00	61.693,37	3.135,00	61.693,37	0,07	30,00	8.432,31	61.693,37	0,07	30,00	0,00		
Transporte Rodoviário	701.900,00	24,00	0,00	0,00	0,00	24,00	0,00	0,00	0,00	24,00	0,00		
Administração Geral	70.000,00	61.693,37	3.135,00	61.693,37	0,07	6,00	8.432,31	61.693,37	0,07	6,00	0,00		
DESPORTO E LAZER	714.800,00	257.818,52	-42.209,47	257.790,53	0,31	27,99	121.020,01	257.790,53	0,31	27,99	0,00		
Desporto Comunitário	714.800,00	257.818,52	-42.209,47	257.790,53	0,31	27,99	121.020,01	257.790,53	0,31	27,99	0,00		
ENCARGOS ESPECIAIS	1.687.650,00	1.460.531,07	154.847,72	1.459.847,72	1,75	683,35	396.010,98	1.459.847,72	1,75	683,35	0,00		
Serviço da Divida Interna	1.100.000,00	1.046.003,01	119.003,01	1.046.003,01	1,25	0,00	314.093,35	1.046.003,01	1,25	0,00	0,00		
Outros Encargos Especiais	587.650,00	414.528,06	35.844,71	413.844,71	0,50	683,35	91.917,63	413.844,71	0,50	683,35	0,00		




RELATORIO RESUMIDO DA EXECUÇÃO ORÇAMENTÁRIA  
 DEMONSTRATIVO DA EXECUÇÃO DAS DESPESAS POR FUNÇÃO/SUBFUNÇÃO  
 ORÇAMENTOS FISCAL E DA SEGURIDADE SOCIAL  
 6º bimestre de 2020 (Novembro a Dezembro)

RREO - Anexo 2 (IRF, Art.52, Inciso II, alínea 'c')

FUNÇÃO / SUBFUNÇÃO - INTRA	DOTAÇÃO INICIAL	DOTAÇÃO ATUALIZADA (a)	DESPESAS EMPENHADAS			SALDO	DESPESAS LIQUIDADAS			SALDO	INSCRITAS EM RESTOS A PAGAR NÃO PROCESSADOS (f)
			NO BIMESTRE	ATÉ O BIMESTRE (b)	%		NO BIMESTRE	ATÉ O BIMESTRE (d)	%		
DESPESAS (INTRA ORÇAMENTÁRIAS) (II)	151.600,00	210.166,81	95.661,88	208.461,88	0,25	1.704,93	107.739,76	208.461,88	0,25	1.704,93	0,00
LEGISLATIVA	2.000,00	2.000,00	0,00	300,00	0,00	1.700,00	0,00	300,00	0,00	1.700,00	0,00
Ação Legislativa	2.000,00	2.000,00	0,00	300,00	0,00	1.700,00	0,00	300,00	0,00	1.700,00	0,00
ADMINISTRAÇÃO	36.700,00	50.818,52	32.815,52	50.815,52	0,06	3,00	38.888,38	50.815,52	0,06	3,00	0,00
Administração Geral	35.700,00	50.817,52	32.815,52	50.815,52	0,06	2,00	38.888,38	50.815,52	0,06	2,00	0,00
Demais Subfunções	1.000,00	1,00	0,00	0,00	0,00	1,00	0,00	0,00	0,00	1,00	0,00
ASSISTÊNCIA SOCIAL	5.000,00	23.264,96	22.264,96	23.264,96	0,03	0,00	22.264,96	23.264,96	0,03	0,00	0,00
Administração Geral	5.000,00	23.264,96	22.264,96	23.264,96	0,03	0,00	22.264,96	23.264,96	0,03	0,00	0,00
SAÚDE	9.900,00	30.268,27	29.267,34	30.267,34	0,04	0,93	29.926,75	30.267,34	0,04	0,93	0,00
Atenção Básica	2.000,00	29.859,07	29.859,07	29.859,07	0,04	0,93	29.859,07	29.859,07	0,04	0,93	0,00
Assistência Hospitalar e A	2.000,00	0,00	0,00	0,00	0,00	0,00	0,00	0,00	0,00	0,00	0,00
Vigilância Epidemiológica	2.000,00	0,00	0,00	0,00	0,00	0,00	0,00	0,00	0,00	0,00	0,00
Administração Geral	3.900,00	408,27	-591,73	408,27	0,00	0,00	67,68	408,27	0,00	0,00	0,00
EDUCAÇÃO	98.000,00	103.815,06	11.314,06	103.814,06	0,12	1,00	16.659,67	103.814,06	0,12	1,00	0,00
E ensino Fundamental	95.000,00	102.001,00	12.000,00	102.000,00	0,12	1,00	16.283,62	102.000,00	0,12	1,00	0,00
Administração Geral	3.000,00	1.814,06	-685,94	1.814,06	0,00	0,00	376,05	1.814,06	0,00	0,00	0,00

Fonte: SISTEMA: Aspect Informática - UNIDADE RESPONSÁVEL: Prefeitura Municipal de Jucás - DATA DA EMISSÃO: 28/01/2021 - HORA DA EMISSÃO: 17:34:14

  
 PREFEITO MUNICIPAL  
 FUNDADO LUNA NETO  
 COMASP CONTABILIDADE, ASSESS. E PROCES  
 CONTADOR RNC CE Nº 304

RRRO - ANEXO 3 (LRF, Art. 53, Inciso I)

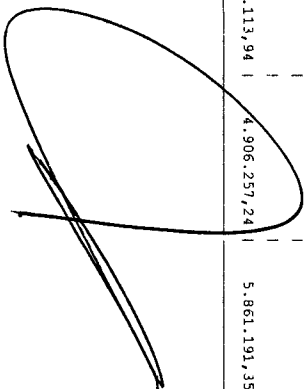
EVOLUÇÃO DA RECEITA REALIZADA NOS ÚLTIMOS 12 MESES

ESPECIFICAÇÃO	EVOLUÇÃO DA RECEITA REALIZADA NOS ÚLTIMOS 12 MESES											
	Jan/2020	Fev/2020	Mar/2020	Abr/2020	Mai/2020	Jun/2020	Jul/2020	Agos/2020	Sep/2020	Out/2020	Nov/2020	Dez/2020
RECEITAS CORRENTES (I)	5.905.241,26	6.340.570,01	4.898.659,41	5.429.560,00	4.488.544,57	5.255.252,95	6.425.548,22	5.905.241,26	6.340.570,01	4.898.659,41	5.429.560,00	4.488.544,57
Impostos, Taxas e Contribuições de Meio	259.125,37	282.224,86	314.702,97	166.409,01	161.386,43	165.027,71	183.929,22	259.125,37	282.224,86	314.702,97	166.409,01	161.386,43
IPU	32.201,24	25.696,84	19.290,34	8.902,58	7.925,05	8.965,12	5.884,65	32.201,24	25.696,84	19.290,34	8.902,58	7.925,05
ISS	71.637,64	65.699,47	38.165,51	77.398,25	41.697,18	28.777,81	38.511,17	71.637,64	65.699,47	38.165,51	77.398,25	41.697,18
ITBI	4.519,04	3.661,05	0,00	0,00	0,00	0,00	0,00	4.519,04	3.661,05	0,00	0,00	0,00
IRRF	66.922,80	106.616,63	228.602,22	67.548,00	97.972,41	111.786,16	121.310,21	66.922,80	106.616,63	228.602,22	67.548,00	97.972,41
Outros Impostos, Taxas e Contribuições	83.844,65	60.550,87	28.636,90	12.620,18	13.791,79	15.498,62	18.223,19	83.844,65	60.550,87	28.636,90	12.620,18	13.791,79
Contribuições	37.058,84	77.914,44	0,00	98.261,46	23.486,17	91.786,54	78.400,29	37.058,84	77.914,44	0,00	98.261,46	23.486,17
Contribuição Patrimonial	69.273,16	54.299,89	59.610,37	46.281,88	36.255,41	29.976,16	23.240,03	69.273,16	54.299,89	59.610,37	46.281,88	36.255,41
Receita Patrimonial	66.080,70	51.107,43	56.417,91	43.089,42	33.062,95	26.783,70	20.047,57	66.080,70	51.107,43	56.417,91	43.089,42	33.062,95
Rendimentos de Aplicação Financeira	3.192,46	3.192,46	3.192,46	3.192,46	3.192,46	3.192,46	3.192,46	3.192,46	3.192,46	3.192,46	3.192,46	3.192,46
Outras Receitas Patrimoniais	0,00	0,00	0,00	0,00	0,00	0,00	0,00	0,00	0,00	0,00	0,00	0,00
Outras agropecuária	0,00	0,00	0,00	0,00	0,00	0,00	0,00	0,00	0,00	0,00	0,00	0,00
Receita industrial	200.525,13	160.243,03	140.084,63	160.791,76	172.987,11	186.772,76	172.911,02	200.525,13	160.243,03	140.084,63	160.791,76	172.987,11
Receita de serviços	5.317.179,75	5.778.580,63	4.369.274,17	4.931.933,26	4.079.719,19	4.769.706,66	5.955.661,10	5.317.179,75	5.778.580,63	4.369.274,17	4.931.933,26	4.079.719,19
Transferências correntes	1.853.005,63	2.677.510,41	1.565.614,44	1.534.648,74	1.603.360,50	1.305.221,46	2.250.068,28	1.853.005,63	2.677.510,41	1.565.614,44	1.534.648,74	1.603.360,50
Cota parte do FPM	581.903,62	527.010,14	481.658,66	350.417,62	309.015,32	390.055,67	451.325,10	581.903,62	527.010,14	481.658,66	350.417,62	309.015,32
Cota parte do ICMS	139.052,44	116.337,09	75.410,98	44.518,34	52.978,90	48.076,97	30.375,62	139.052,44	116.337,09	75.410,98	44.518,34	52.978,90
Cota parte do IPVA	146,96	108,77	191,37	0,00	12,33	12,08	114,44	146,96	108,77	191,37	0,00	12,33
Cota parte do ITR	0,00	0,00	0,00	0,00	0,00	0,00	0,00	0,00	0,00	0,00	0,00	0,00
Transferências da LC 87/96	2.000,01	2.163,49	1.996,59	1.791,78	1.786,52	1.606,59	1.929,96	2.000,01	2.163,49	1.996,59	1.791,78	1.786,52
Transferências da IC 61/89	2.240.109,17	1.849.419,36	1.423.463,60	1.339.357,88	1.224.707,01	1.227.204,58	1.278.826,83	2.240.109,17	1.849.419,36	1.423.463,60	1.339.357,88	1.224.707,01
Transferências do Fundeb	500.961,92	606.031,37	820.938,53	1.661.198,90	887.858,61	1.797.529,31	1.943.020,87	500.961,92	606.031,37	820.938,53	1.661.198,90	887.858,61
Outras transferências correntes	22.079,01	7.307,16	14.987,27	25.882,63	14.710,26	11.983,12	11.406,56	22.079,01	7.307,16	14.987,27	25.882,63	14.710,26
Outras receitas correntes	515.221,63	664.625,88	424.743,64	386.505,88	393.430,63	348.995,71	364.356,87	515.221,63	664.625,88	424.743,64	386.505,88	393.430,63
DEDUÇÕES (II)	0,00	0,00	0,00	0,00	0,00	0,00	0,00	0,00	0,00	0,00	0,00	0,00
Contrib. do servidor para o plano de pr	0,00	0,00	0,00	0,00	0,00	0,00	0,00	0,00	0,00	0,00	0,00	0,00
Comp. financ. entre regimes de previden	0,00	0,00	0,00	0,00	0,00	0,00	0,00	0,00	0,00	0,00	0,00	0,00
Deb. de receita para formação do Fundeb	515.221,63	664.625,88	424.743,64	386.505,88	393.430,63	348.995,71	364.356,87	515.221,63	664.625,88	424.743,64	386.505,88	393.430,63
RECEITA CORRENTE LÍQUIDA (III)=(I-III)	5.390.019,63	5.675.944,13	4.473.915,77	5.043.054,12	4.095.113,94	4.906.257,24	6.061.191,35	5.390.019,63	5.675.944,13	4.473.915,77	5.043.054,12	4.095.113,94
( ) Transferências obrigatórias da União relativas às emendas individuais (art. 166 A, parágrafo 1º, da CF) (IV)	0,00	0,00	0,00	550.000,00	0,00	0,00	200.000,00	0,00	0,00	0,00	200.000,00	0,00

RELATORIO RESUMIDO DA EXECUÇÃO ORÇAMENTÁRIA  
 DEMONSTRATIVO DA RECEITA CORRENTE LÍQUIDA  
 ORÇAMENTOS FISCAL E DA SEGURIDADE SOCIAL  
 6º Bimestre de 2020 (até Dezembro)

R\$ 1,00

ESPECIFICAÇÃO	EVOLUÇÃO DA RECEITA REALIZADA NOS ÚLTIMOS 12 MESES						
	Jan/2020	Fev/2020	Mar/2020	Abr/2020	Mai/2020	Jun/2020	Jul/2020
RECEITA CORRENTE LÍQUIDA AJUSTADA PARA CÂL							
CULO DOS LIMITES DE ENDIVIDAMENTO							
(V) = (III - IV)	5.390.019,63	5.675.944,13	4.473.915,77	4.493.054,12	4.095.113,94	4.906.257,24	5.861.191,35
( ) Transferências obrigatórias da União relativas às emendas de bancada (art. 166, parágrafo 16, da CF) (VI)	0,00	0,00	0,00	0,00	0,00	0,00	0,00
RECEITA CORRENTE LÍQUIDA AJUSTADA PARA CÂL							
CULO DOS LIMITES DA DESPESA COM PESSOAL							
(VII) = (V - VI)	5.390.019,63	5.675.944,13	4.473.915,77	4.493.054,12	4.095.113,94	4.906.257,24	5.861.191,35



RRFO - ANEXO 3 (LRF, Art. 53, inciso I)

ESPECIFICAÇÃO	EVOLUÇÃO DA RECEITA REALIZADA NOS ÚLTIMOS 12 MESES						TOTAL (ÚLTIMOS 12 MESES)	PREVISÃO ATUALIZADA EXERCÍCIO
	Ago/2020	Set/2020	Out/2020	Nov/2020	Dez/2020			
RECEITAS CORRENTES (I)	7.411.009,92	5.547.811,62	5.233.379,28	5.746.089,41	10.051.425,93	72.733.091,58	71.937.900,00	
Impostos, Taxas e Contribuições de Melhoria	227.391,36	240.740,72	192.180,11	207.546,22	3.201.591,32	5.582.255,30	3.165.900,00	
IPPU	13.145,20	16.005,03	18.143,01	14.549,52	165.389,21	336.085,79	187.300,00	
ISS	70.041,47	52.336,45	59.289,42	49.644,36	156.968,01	750.106,74	1.009.000,00	
ITBI	11.951,30	430,00	1.672,00	1.200,00	0,00	23.433,39	19.000,00	
ITR	115.589,28	156.676,78	96.262,79	131.488,15	2.870.491,11	4.171.266,54	1.500.000,00	
IRRF	16.664,11	15.292,46	16.812,89	10.664,19	8.762,99	301.362,84	450.600,00	
Outros Impostos, Taxas e Contribuições	119.191,59	64.584,66	69.661,45	73.615,11	83.277,86	917.238,41	1.000.000,00	
Contribuições	17.256,05	15.531,81	15.826,74	26.515,07	10.815,21	404.881,78	298.200,00	
Receita Patrimonial	14.063,59	12.339,35	12.634,28	23.322,61	7.622,75	366.572,26	251.200,00	
Rendimentos de Aplicação Financeira	3.192,46	3.192,46	3.192,46	3.192,46	3.192,46	38.309,52	47.000,00	
Outras Receitas Patrimoniais	0,00	0,00	0,00	0,00	0,00	0,00	0,00	
Receita agropecuária	0,00	0,00	0,00	0,00	0,00	0,00	0,00	
Receita Industrial	197.217,66	264.156,50	190.536,43	177.757,35	213.711,76	2.237.695,14	2.170.000,00	
Receita de serviços	6.818.668,82	4.960.057,11	4.759.766,43	5.250.112,86	6.494.289,98	63.484.949,96	65.138.800,00	
Transferências correntes	1.429.297,61	1.151.311,80	1.549.200,96	2.053.348,54	3.061.701,26	22.034.289,63	26.465.000,00	
Cota parte do FPM	559.448,68	629.356,02	600.145,01	609.152,54	705.399,14	6.194.887,52	6.600.000,00	
Cota parte do ICMS	25.938,69	26.324,29	16.244,80	15.131,96	15.036,87	605.428,95	700.000,00	
Cota parte do IPVA	166,00	756,66	6.399,67	347,02	147,26	8.402,56	5.000,00	
Cota parte do ITR	0,00	0,00	0,00	0,00	0,00	0,00	18.000,00	
Transferências da LC 87/96	2.232,03	2.621,82	3.000,54	3.289,10	3.459,30	27.877,73	30.000,00	
Transferências da IC 61/89	1.414.678,08	1.403.322,77	1.491.047,86	1.579.739,07	1.704.696,13	18.176.572,34	21.600.000,00	
Transferências do Fundeb	3.386.907,73	1.746.363,75	1.093.727,59	989.104,63	1.003.850,02	16.437.493,23	9.720.800,00	
Outras transferências correntes	31.284,44	2.740,82	5.408,12	10.541,80	47.739,80	206.070,99	155.000,00	
Outras receitas correntes	403.416,49	362.074,01	434.998,08	536.253,74	575.325,62	5.409.948,18	6.370.600,00	
DEBÜÇOS (III)	0,00	0,00	0,00	0,00	0,00	0,00	0,00	
Contrib. do servidor para o plano de pr	0,00	0,00	0,00	0,00	0,00	0,00	0,00	
Comp. financ. entre regimes de previdên	403.416,49	362.074,01	434.998,08	536.253,74	575.325,62	5.409.948,18	6.370.600,00	
Deb. de receita para formação do Fundeb	0,00	0,00	0,00	0,00	0,00	0,00	0,00	
RECEITA CORRENTE LÍQUIDA (IIII) = (I - III)	7.007.593,43	5.185.737,61	4.798.381,20	5.209.834,67	9.476.100,31	67.323.143,40	65.567.300,00	
( ) Transferências obrigatórias da União relativas às emendas individuais (art. 166 A, parágrafo 1º, da CF) (IV)	0,00	0,00	0,00	0,00	0,00	750.000,00	0,00	

ESPECIFICAÇÃO	EVOLUÇÃO DA RECEITA REALIZADA NOS ÚLTIMOS 12 MESES				TOTAL (ÚLTIMOS 12 MESES)	PREVISÃO ATUALIZADA EXERCÍCIO
	Ago/2020	Sep/2020	Out/2020	Nov/2020		
RECEITA CORRENTE LÍQUIDA AJUSTADA PARA CÁLCULO DOS LIMITES DE ENDIVIDAMENTO (V) = (III - IV)	7.007.593,43	5.185.737,61	4.798.381,20	5.209.834,67	9.476.100,31	66.573.143,40
( ) Transferências obrigatórias da União relativas às emendas de bancada (art. 166, parágrafo 16, da CF) (VI)	0,00	0,00	0,00	0,00	0,00	0,00
RECEITA CORRENTE LÍQUIDA AJUSTADA PARA CÁLCULO DOS LIMITES DE DESPESA COM PESSOAL (VII) = (V - VI)	7.007.593,43	5.185.737,61	4.798.381,20	5.209.834,67	9.476.100,31	66.573.143,40
						65.567.300,00

FONTE: SISTEMA: Aspec Informática - UNIDADE RESPONSÁVEL: Prefeitura Municipal de Jucazas - DATA DA EMISSÃO: 28/01/2021 - HORA DA EMISSÃO: 17:34:14

RAIMUNDO LIMA NEVES
   
 PREFEITO MUNICIPAL

CONASP CONTÁBIL, ANDE, ASSESS. E PROCES
   
 CONTADOR C/CV CE Nº 304



**RELATÓRIO RESUMIDO DA EXECUÇÃO ORÇAMENTÁRIA**  
**DEMONSTRATIVO DAS RECEITAS E DESPESAS PREVIDENCIÁRIAS DO REGIME PRÓPRIO DE PREVIDÊNCIA DOS SERVIDORES**  
**ORÇAMENTO DA SEGURIDADE SOCIAL**  
**6º Bimestre de 2020 (Janeiro - Dezembro)**

RREO - Anexo 4 (LRF, Art. 53, inciso II)

R\$ 1,00

RECEITAS	PREVISÃO INICIAL	PREVISÃO ATUALIZADA	RECEITAS REALIZADAS		
			No Bimestre	Até o Bimestre/ 2019	Até o Bimestre/ 2018
<b>RECEITAS PREVIDENCIÁRIAS - RPPS (EXCETO INTRA-ORÇAMENTÁRIAS) (I)</b>	-	-	-	-	-
<b>RECEITAS CORRENTES</b>	-	-	-	-	-
Recicla de Contribuições dos Segurados	-	-	-	-	-
<b>Pessoal Civil</b>	-	-	-	-	-
Ativo	-	-	-	-	-
Inativo	-	-	-	-	-
Pensionista	-	-	-	-	-
<b>Pessoal Militar</b>	-	-	-	-	-
Ativo	-	-	-	-	-
Inativo	-	-	-	-	-
Militar	-	-	-	-	-
Outras Receitas de Contribuições	-	-	-	-	-
<b>Recicla Patrimonial</b>	-	-	-	-	-
Receitas Imobiliárias	-	-	-	-	-
Receitas de Valores Mobiliários	-	-	-	-	-
Outras Receitas Patrimoniais	-	-	-	-	-
<b>Recicla de Serviços</b>	-	-	-	-	-
<b>Outras Receitas Correntes</b>	-	-	-	-	-
Compensação Previdenciária do RGPS para o RPPS	-	-	-	-	-
Demais Receitas Correntes	-	-	-	-	-
<b>RECEITAS DE CAPITAL</b>	-	-	-	-	-
Alienação de Bens, Direitos e Ativos	-	-	-	-	-
Amortização de Empréstimos	-	-	-	-	-
Outras Receitas de Capital	-	-	-	-	-
(-) DEDUÇÕES DA RECEITA	-	-	-	-	-
<b>RECEITAS PREVIDENCIÁRIAS - RPPS (INTRA-ORÇAMENTÁRIAS) (II)</b>	-	-	-	-	-
<b>TOTAL DAS RECEITAS PREVIDENCIÁRIAS RPPS - (III) = (I + II)</b>	-	-	-	-	-

DESPESAS	DOTAÇÃO INICIAL	DOTAÇÃO ATUALIZADA	DESPESAS LIQUIDADAS		
			No Bimestre	Até o Bimestre/ 2019	Até o Bimestre/ 2018
<b>DESPESAS PREVIDENCIÁRIAS - RPPS (EXCETO INTRA-ORÇAMENTÁRIAS) (IV)</b>	-	-	-	-	-
<b>ADMINISTRAÇÃO</b>	-	-	-	-	-
Despesas Correntes	-	-	-	-	-
Despesas de Capital	-	-	-	-	-
<b>PREVIDÊNCIA</b>	-	-	-	-	-
<b>Pessoal Civil</b>	-	-	-	-	-
Aposentadorias	-	-	-	-	-
Pensões	-	-	-	-	-
Outros Benefícios Previdenciários	-	-	-	-	-
<b>Pessoal Militar</b>	-	-	-	-	-
Reformas	-	-	-	-	-
Pensões	-	-	-	-	-
Outros Benefícios Previdenciários	-	-	-	-	-
<b>Outras Despesas Previdenciárias</b>	-	-	-	-	-
Compensação Previdenciária do RPPS para o RGPS	-	-	-	-	-
Demais Despesas Previdenciárias	-	-	-	-	-
<b>DESPESAS PREVIDENCIÁRIAS - RPPS (INTRA-ORÇAMENTÁRIAS) (V)</b>	-	-	-	-	-
<b>TOTAL DAS DESPESAS PREVIDENCIÁRIAS RPPS (VI) = (IV + V)</b>	-	-	-	-	-

**RESULTADO PREVIDENCIÁRIO (VII) = (III - VI)**

APORTES DE RECURSOS PARA O REGIME PRÓPRIO DE PREVIDÊNCIA DO SERVIDOR	DOTAÇÃO INICIAL	DOTAÇÃO ATUALIZADA	DESPESAS LIQUIDADAS		
			No Bimestre	Até o Bimestre/ 2019	Até o Bimestre/ 2018
<b>TOTAL DOS APORTES PARA O RPPS</b>	-	-	-	-	-
Plano Financeiro	-	-	-	-	-
Recursos para Cobertura de Insuficiências Financeiras	-	-	-	-	-
Recursos para Formação de Reserva	-	-	-	-	-
Outros Aportes para o RPPS	-	-	-	-	-
Plano Previdenciário	-	-	-	-	-
Recursos para Cobertura de Déficit Financeiro	-	-	-	-	-
Recursos para Cobertura de Déficit Atuarial	-	-	-	-	-
Outros Aportes para o RPPS	-	-	-	-	-

**RESERVA ORÇAMENTÁRIA DO RPPS**

VALOR	MÊS ANTERIOR	PERÍODO DE REFERÊNCIA	
		2018	2019
<b>BENS E DIREITOS DO RPPS</b>	-	-	-
CAIXA	-	-	-
BANCOS COM MOVIMENTO	-	-	-
INVESTIMENTOS	-	-	-
OUTROS BENS E DIREITOS	-	-	-

RAIMUNDO LUNA NETO

CONASP/PTM





REPRO - ANEXO 6 (LRF, Art. 53, inciso III)

R\$ 1,00

ACIMA DA LINHA	RECEITAS PRIMÁRIAS	
	PREVISÃO ATUALIZADA	RECEITAS REALIZADAS ATÉ O BIMESTRE (a)
RECEITAS CORRENTES (I)	65.718.900,00	67.531.262,57
Receita tributária	3.165.900,00	5.582.255,30
IPTU	187.300,00	336.085,79
ISS	1.009.000,00	750.106,74
ITBI	19.000,00	23.433,39
IRRF	1.500.000,00	4.171.266,54
Outros impostos, taxas e contribuições de melhoria	450.600,00	301.362,84
Contribuições	1.000.000,00	817.239,41
Contribuição patrimonial	298.200,00	404.881,78
Aplicações financeiras (II)	251.200,00	366.572,26
Outras receitas patrimoniais	47.000,00	38.309,52
Transferências correntes	58.768.200,00	58.075.001,78
Cota parte do FPM	21.565.000,00	17.991.659,52
Cota parte do ICMS	5.280.000,00	4.955.910,17
Cota parte do IPVA	560.000,00	484.342,09
Cota parte do ITR	4.000,00	6.722,15
Transferências da LC 87/96	14.400,00	0,00
Transferências da LC 61/89	24.000,00	22.302,28
Transferências do Fundeb	21.600.000,00	18.176.572,34
Outras transferências correntes	9.720.800,00	16.437.493,23
Demais receitas correntes	2.486.600,00	2.651.885,30
Outras receitas financeiras (III)	65.000,00	131.106,56
Receitas correntes restantes	2.421.600,00	2.520.778,74
RECEITAS PRIMÁRIAS CORRENTES (IV) = (I II III)	65.402.700,00	67.033.583,75
RECEITAS DE CAPITAL (V)	3.051.100,00	4.416.730,43
Operações de crédito (VI)	0,00	0,00
Amortização de empréstimos (VII)	0,00	0,00
Alienação de bens	0,00	0,00
Receitas de alienação de investimentos temporários (VIII)	0,00	0,00
Receitas de alienação de investimentos permanentes (IX)	0,00	0,00


RELATORIO RESUMIDO DA EXECUÇÃO ORÇAMENTÁRIA  
 DEMONSTRATIVO DOS RESULTADOS PRIMÁRIO E NOMINAL  
 ORÇAMENTOS FISCAL E DA SEGURIDADE SOCIAL  
 6º Bimestre de 2020 (Novembro a Dezembro)

Outras alienação de bens	0,00	0,00	4.416.730,43						
Transferências de capital	3.051.100,00		4.416.730,43						
Convênios	3.051.100,00		4.416.730,43						
Outras transferências de capital	0,00		0,00						
Outras receitas de capital	0,00		0,00						
Outras receitas de capital não primárias (X)	0,00		0,00						
Outras receitas de capital primárias	0,00		0,00						
RECEITAS PRIMÁRIAS DE CAPITAL (XI) = (V - VI - VII - VIII - IX - X)	3.051.100,00		4.416.730,43						
RECEITA PRIMÁRIA TOTAL (XII) = (IV + XI)	69.453.800,00		71.450.314,18						

ATÉ O BIMESTRE/2020

RESTOS A PAGAR NÃO PROCESSADOS

DESPESAS PRIMÁRIAS	DOTAÇÃO ATUABILIZADA	DESPESAS EMPENHADAS	DESPESAS LIQUIDADAS	DESPESAS PAGAS (a)	RESTOS A PAGAR PROCESSADOS (b)	LIQUIDADOS	PAGOS (c)	
								DESPESAS CORRENTES (XIII)
DESPESAS CORRENTES (XIII)	76.630.034,74	76.010.055,76	75.988.680,70	73.817.472,87	2.422.713,23	402.610,94	375.038,94	
Personal e encargos sociais	46.143.569,36	46.123.331,29	46.123.331,29	44.220.824,06	239.239,79	0,00	0,00	
Juros e encargos da dívida (XIV)	0,00	0,00	0,00	0,00	0,00	0,00	0,00	
Outras despesas correntes	30.486.465,38	29.886.724,47	29.865.349,41	29.596.648,81	2.183.473,44	402.610,94	375.038,94	
DESPESAS PRIMÁRIAS CORRENTES (XV) = (XIII - XIV)	76.630.034,74	76.010.055,76	75.988.680,70	73.817.472,87	2.422.713,23	402.610,94	375.038,94	
DESPESAS DE CAPITAL (XIV)	7.316.435,33	7.243.692,19	7.222.204,39	6.787.909,03	898.388,01	1.211.437,07	1.211.437,07	
DESPESAS DE CAPITAL PRIMÁRIAS (XV) = (XIII - XIV)	6.265.421,32	6.197.689,18	6.176.201,38	5.741.905,02	898.388,01	1.211.437,07	1.211.437,07	
Investimentos	11,00	0,00	0,00	0,00	0,00	0,00	0,00	
Inversões financeiras	0,00	0,00	0,00	0,00	0,00	0,00	0,00	
Concessão de empréstimos e financiamentos (XVIII)	0,00	0,00	0,00	0,00	0,00	0,00	0,00	
Aquisição de título de capital já integralizado (XVIII)	0,00	0,00	0,00	0,00	0,00	0,00	0,00	
Aquisição de título de crédito (XIX)	0,00	0,00	0,00	0,00	0,00	0,00	0,00	
Demais inversões financeiras	11,00	0,00	0,00	0,00	0,00	0,00	0,00	
Amortização de dívida (XX)	1.051.003,01	1.046.003,01	1.046.003,01	1.046.003,01	0,00	0,00	0,00	
DESPESAS PRIMÁRIAS DE CAPITAL (XVI) = (XIV - XVII - XVIII - XIX - XX)	6.265.432,32	6.197.689,18	6.176.201,38	5.741.905,02	898.388,01	1.211.437,07	1.211.437,07	
RESERVA DE CONTINGÊNCIA (XXII)	0,00	0,00	0,00	0,00	0,00	0,00	0,00	
DESPESA PRIMÁRIA TOTAL (XXIII) = (XV + XVI + XXII)	82.895.467,06	82.207.744,94	82.164.882,08	79.559.377,89	3.321.101,24	1.614.048,01	1.586.476,01	
RESULTADO PRIMÁRIO - Acima da Linha (XXIV) = (XIIa) (XXIIIa + XXI Id) + XXIIIc							-13.016.640,96	



META FISCAL PARA O RESULTADO PRIMÁRIO		VALOR CORRENTE
Meta fixada no Anexo de Metas Fiscais da LDO para o exercício de referência		1.031.167,50
Juros Nominais		ATÉ O BIMESTRE/2020
		VALOR CORRENTE
JUROS, ENCARGOS E VARIAÇÕES MONETÁRIAS ATIVOS (XXV)	-	366.572,26
JUROS, ENCARGOS E VARIAÇÕES MONETÁRIAS PASSIVOS (XXVII)	-	1.354.919,19
RESULTADO NOMINAL - Acima da linha (XXVIII)=(XXIV)+(XXV) - XXVI)	-	-14.004.986,89
META FISCAL PARA O RESULTADO NOMINAL		VALOR CORRENTE
Meta fixada no Anexo de Metas Fiscais da LDO para o exercício de referência		1.031.167,50
ABAIXO DA LINHA		SALDO
		EM 31 DE DEZEMBRO
		(a)
		(b)
DÍVIDA CONSOLIDADA (XXVIII)	23.340.700,81	23.372.850,34
DEDUÇÕES (XXIX)	16.927.223,69	4.007.063,52
Disponibilidade de caixa	16.927.223,69	4.007.063,52
Disponibilidade de caixa bruta	24.824.134,41	10.788.681,17
( ) Restos a pagar processados (XXX)	7.896.910,72	6.781.617,65
Demais haveres financeiros	0,00	0,00
DÍVIDA CONSOLIDADA LÍQUIDA (XXXI)=(XXVIII XXIX)	6.413.477,12	19.365.786,82
RESULTADO NOMINAL - Abaixo da linha (XXXII)=(XXXI - XXXIb)	-	-12.552.309,70

RELATÓRIO RESUMIDO DA EXECUÇÃO ORÇAMENTÁRIA  
 DEMONSTRATIVO DOS RESULTADOS PRIMÁRIO E NOMINAL  
 ORÇAMENTOS FISCAL E DA SEGURIDADE SOCIAL  
 6º Bimestre de 2020 (Novembro a Dezembro)

AJUSTE METODOLÓGICO

	ATÉ O BIMESTRE/2020
VARIÇÃO SALDO RPP = (XXXIII) = (XXXA - XXXB)	1.115.293,97
RECEITA DE ALIENAÇÃO DE INVESTIMENTOS PERMANENTES (IX)	0,00
PASSIVOS RECONHECIDOS NA DC (XXXIV)	0,00
VARIÇÃO CANCELAL (XXXV)	0,00
PAGAMENTO DE PRECATORIOS INTEGRANTES DA DC (XXXVI)	0,00
AJUSTES RELATIVOS AO RPPS (XXXVII)	0,00
OUTROS AJUSTES (XXXVIII)	0,00

RESULTADO NOMINAL AJUSTADO - Abaixo da linha (XXXIX) = (XXXII XXXIII IX+XXXIV+XXXV -14.067.602,77  
 XXXVI+XXXVII+XXXVIII)

RESULTADO PRIMÁRIO - Abaixo da linha (XL) = XXXIX - (XXV XXVI) -13.079.256,84

INFORMAÇÕES ADICIONAIS

	PREVISÃO ORÇAMENTÁRIA
SALDO DE EXERCÍCIOS ANTERIORES	12.494.609,90
Recursos arrecadados em exercícios anteriores - RPPS	0,00
Superávit financeiro utilizado para abertura e resabertura de créditos adicionais	12.494.609,90
RESERVA ORÇAMENTÁRIA DO RPPS	0,00

FONTE: SISTEMA: Aspec Informática - UNIDADE RESPONSÁVEL: Prefeitura Municipal de Jucás - DATA DA EMISSÃO: 28/01/2021 - HORA DA EMISSÃO: 17:34:14

\_\_\_\_\_  
 PREFEITO MUNICIPAL

\_\_\_\_\_  
 CONASP CONTABILIDADE, ASSESS. E PROCES  
 CONTADOR CRI DE Nº 304

RREO - ANEXO 7 (LRF, Art. 53, Inciso VI)


PODER / ÓRGÃO	RESTOS A PAGAR PROCESSADOS E NÃO PROCESSADOS LIQUIDADOS EM EXERCÍCIOS ANTERIORES					SALDO
	INSCRITOS		PAGOS	CANCELADOS	(e) = (a+b) - (c+d)	
	EM EXERCÍCIOS ANTERIORES (a)	EM 31 DE DEZ. EXERC. ANTERIOR (b)				
<b>RESTOS A PAGAR (EXCETO INTRA ORÇAMENTÁRIO (1))</b>	<b>3.198.339,98</b>	<b>4.698.570,74</b>	<b>3.321.101,24</b>	<b>427.268,02</b>	<b>4.148.541,46</b>	
<b>Executivo</b>	<b>3.198.339,98</b>	<b>4.698.570,74</b>	<b>3.321.101,24</b>	<b>427.268,02</b>	<b>4.148.541,46</b>	
2013-SAAE - Sistema Autônomo de Água e E	0,40	0,00	0,00	0,40	0,00	
2014-Secretaria Municipal de governo	1.000,00	0,00	1.000,00	0,00	0,00	
2014-Sec. Munic. de Administração e Finan	4.825,47	0,00	0,00	4.825,47	0,00	
2014-Fundo Municipal de Saúde	108.857,07	0,00	0,00	108.857,07	0,00	
2015-Secretaria Municipal de governo	16.640,92	0,00	1.013,85	15.627,07	0,00	
2015-Sec. Munic. de Administração e Finan	16.047,16	0,00	0,00	16.047,16	0,00	
2015-Fundo Municipal de Saúde	52.948,00	0,00	25.617,85	27.330,09	0,06	
2015-Secretaria de Assistência Social	8.007,26	0,00	3.702,96	4.304,30	0,00	
2015-Fundo Municipal de Educação	239.036,24	0,00	0,00	239.036,24	0,00	
2015-Sec. Munic. Infraestrutura e Obras Ur	24.323,54	0,00	16.907,82	7.415,72	0,00	
2015-Secretaria de Desenvolvimento Agrári	432,00	0,00	0,00	432,00	0,00	
2015-Sec. Munic. de Cultura e Turismo	1.919,57	0,00	1.919,57	0,00	0,00	
2015-Sec. Municipal de Esporte e Juventud	3.660,48	0,00	267,98	3.392,50	0,00	
2016-Secretaria Municipal de governo	1.380,00	0,00	0,00	1.380,00	0,00	
2016-Fundo Municipal de Saúde	42.108,64	0,00	21.417,02	20.691,62	0,00	
2016-Secretaria de Assistência Social	4.294,78	0,00	4.294,78	0,00	0,00	
2016-Fundo Municipal de Assistência Soci	622,10	0,00	0,00	622,10	0,00	
2016-Fundo Municipal de Educação	1.690.629,54	0,00	0,00	1.690.629,54	0,00	
2016-Sec. Munic. Infraestrutura e Obras Ur	14.965,64	0,00	0,00	14.965,64	0,00	
2016-Secretaria de Desenvolvimento Agrári	961,02	0,00	961,02	0,00	0,00	
2016-Sec. Municipal de Esporte e Juventud	200,00	0,00	0,00	200,00	0,00	
2017-Secretaria Municipal de governo	5.500,00	0,00	5.500,00	0,00	0,00	
2017-Sec. Munic. de Administração e Finan	0,00	0,00	0,00	0,00	0,00	
2017-Fundo Municipal de Saúde	39.742,57	0,00	0,00	39.742,57	0,00	
2017-Secretaria de Assistência Social	2.833,12	0,00	117,89	2.715,23	0,00	

RELATÓRIO RESUMIDO DA EXECUÇÃO ORÇAMENTÁRIA  
 DEMONSTRATIVO DOS RESTOS A PAGAR  
 POR PODER E ÓRGÃO  
 ORÇAMENTOS FISCAL E DA SEGURIDADE SOCIAL  
 6º bimestre de 2020 (Novembro a Dezembro)

R\$ 1,00

RRRO - ANEXO 7 (LRF, Art 53, inciso V)

PODER / ÓRGÃO	RESTOS A PAGAR PROCESSADOS E NÃO PROCESSADOS LIQUIDADOS EM EXERCÍCIOS ANTERIORES					
	INSCRITOS		PAGOS	CANCELADOS	SALDO	
	EM EXERCÍCIOS ANTERIORES (a)	EM 31 DE DEZ. EXERC. ANTERIOR (b)				
2017-Fundo Municipal de Educação	243.591,36	0,00	0,00	0,00	243.591,36	
2017-Sec.Munic. Infraestrutura e Obras UR	42.499,00	0,00	0,00	0,00	42.499,00	
2017-Sec.Munic. Desenv. Assoc. Comunitár	5.850,00	0,00	0,00	0,00	5.850,00	
2018-Secretaria Municipal de governo	5.500,00	0,00	4.000,00	0,00	1.500,00	
2018-Sec. Munic.de Administração e Finan	16.560,00	0,00	16.560,00	0,00	0,00	
2018-Sec. Munic.de Assistência e Saúde	10.118,10	0,00	0,00	0,00	10.118,10	
2018-Secretaria de Assistência Social	2.600,00	0,00	0,00	0,00	2.600,00	
2018-Fundo Municipal de Educação	467.781,19	0,00	0,00	0,00	467.781,19	
2018-Sec.Munic. Infraestrutura e Obras UR	79.723,69	0,00	45.886,00	0,00	33.837,69	
2018-Secretaria de Desenvolvimento Agrári	16.560,00	0,00	16.560,00	0,00	0,00	
2018-Sec. Municipal de Esporte e Juventud	4.510,01	0,00	0,00	0,00	4.510,01	
2018-Sec. Municipal de governo	22.111,11	0,00	22.111,11	0,00	0,00	
2018-Serviço Autônomo de Água e Esgoto S	0,00	21.232,92	0,00	0,00	21.232,92	
2019-Secretaria Municipal de governo	0,00	52.891,03	52.891,03	0,00	0,00	
2019-Sec. Munic. de Administração e Finan	0,00	608.967,35	607.597,55	0,00	1.369,80	
2019-Fundo Municipal de Saúde	0,00	47.429,26	45.929,26	0,00	1.500,00	
2019-Secretaria de Assistência Social	0,00	5.174,58	5.174,58	0,00	0,00	
2019-Fundo Municipal de Assistência Soci	0,00	3.004.516,93	1.481.517,25	0,00	1.522.999,68	
2019-Fundo Municipal de Educação	0,00	571.218,90	542.338,90	0,00	28.880,00	
2019-Sec.Munic. Infraestrutura e Obras UR	0,00	42.629,88	42.629,88	0,00	0,00	
2019-Secretaria de Desenvolvimento Agrári	0,00	42.061,00	42.061,00	0,00	0,00	
2019-Secretaria Munic. de Cultura e Turis	0,00	34.047,20	26.852,20	0,00	7.195,00	
2019-Sec. Municipal de Esporte e Juventud	0,00	0,00	0,00	0,00	0,00	
2019-Procuradoria Geral do Município	0,00	268.401,69	265.038,83	0,00	3.362,86	
2019-Serviço Autônomo de Água e Esgoto S	0,00	0,00	0,00	0,00	0,00	
Legislativo	0,00	0,00	0,00	0,00	0,00	
RESTOS A PAGAR (INTRA ORÇAMENTÁRIO (11))	0,00	51,96	51,96	0,00	0,00	



05

Ceará  
Governo Municipal de Jucaás  
Consolidado

RELATORIO RESUMIDO DA EXECUÇÃO ORÇAMENTÁRIA  
DEMONSTRATIVO DOS RESTOS A PAGAR  
POR PODER E ÓRGÃO  
ORÇAMENTOS FISCAL E DA SEGURIDADE SOCIAL  
6º bimestre de 2020 (Novembro a Dezembro)

RREO - ANEXO 7 (LRF, Art. 53, Inciso VI)

R\$ 1,00

PODER / ÓRGÃO	RESTOS A PAGAR PROCESSADOS E NÃO PROCESSADOS LIQUIDADOS EM EXERCÍCIOS ANTERIORES				
	INSCRITOS	EM 31 DE DEZ. ANTERIORES (a)	PAGOS (c)	CANCELADOS (d)	SALDO (e) = (a+b) - (c+d)
TOTAL (III) = (I) + (II)	3.198.339,98	4.698.622,70	3.321.153,20	427.658,02	4.148.541,46



SECRETARIA DE JUCAAS  
UMA CIDADE AMADA POR TODOS

Ceará  
Governo Municipal de Jucaas  
Consolidado


RELATÓRIO RESUMIDO DA EXECUÇÃO ORÇAMENTÁRIA  
DEMONSTRATIVO DOS RESTOS A PAGAR  
POR PODER E ÓRGÃO  
ORÇAMENTOS FISCAL E DA SEGURIDADE SOCIAL  
6º bimestre de 2020 (Novembro a Dezembro)

R\$ 1,00

RR00 - ANEXO 7 (LRF, Art. 53, Inciso VI)

PODER / ÓRGÃO	RESTOS A PAGAR NÃO PROCESSADOS									
	EM EXERCÍCIOS ANTERIORES (f)	EM 31 DE DEZ. EXERC. ANTERIOR (g)	LIQUIDADOS (h)	PAGOS (i)	CANCELADOS (j)	SALDO (k) = (f+g) - (i+j)	SALDO TOTAL (l) = (e)+(k)			
RESTOS A PAGAR (EXCETO INTRA ORÇAMENTARIO (II))	736.285,14	2.119.417,42	1.614.048,01	1.586.476,01	602.189,96	667.036,59	4.815.578,05			
Executivo	736.285,14	2.119.417,42	1.614.048,01	1.586.476,01	602.189,96	667.036,59	4.815.578,05			
2013-SMAE - Sistema Autônomo de Água e E	0,40	0,00	0,00	0,00	0,40	0,00	0,00			
2014-Secretaria Municipal de governo	0,00	0,00	0,00	0,00	0,00	0,00	0,00			
2014-Sec. Munic.de Administração e Finan	33.325,47	0,00	28.500,00	28.500,00	4.825,47	0,00	0,00			
2014-Fundo Municipal de Saúde	108.857,07	0,00	0,00	0,00	108.857,07	0,00	0,00			
2015-Secretaria Municipal de governo	15.627,07	0,00	0,00	0,00	15.627,07	0,00	0,00			
2015-Sec. Munic.de Administração e Finan	30.947,16	0,00	14.900,00	14.900,00	16.047,16	0,00	0,06			
2015-Fundo Municipal de Saúde	29.218,53	0,00	0,00	0,00	29.218,53	0,00	0,00			
2015-Sec. Munic.de Assistência Social	4.304,30	0,00	0,00	0,00	4.304,30	0,00	0,00			
2015-Secretaria de Assistência Social	239.036,24	0,00	0,00	0,00	239.036,24	0,00	0,00			
2015-Fundo Municipal de Educação	7.415,72	0,00	0,00	0,00	7.415,72	0,00	0,00			
2015-Sec.Munic.Infraestrutura e Obras Ur	432,00	0,00	0,00	0,00	432,00	0,00	0,00			
2015-Secretaria de Desenvolvimento Agrári	0,00	0,00	0,00	0,00	0,00	0,00	0,00			
2015-Secretaria Municipal de Cultura e Turis	3.392,50	0,00	0,00	0,00	3.392,50	0,00	0,00			
2015-Sec.Municipal de Esporte e Juventud	0,00	0,00	0,00	0,00	0,00	0,00	0,00			
2016-Secretaria Municipal de governo	0,00	0,00	0,00	0,00	0,00	0,00	0,00			
2016-Fundo Municipal de Saúde	0,00	0,00	0,00	0,00	0,00	0,00	0,00			
2016-Secretaria Municipal de Assistência Social	0,00	0,00	0,00	0,00	0,00	0,00	0,00			
2016-Fundo Municipal de Assistência Social	0,00	0,00	0,00	0,00	0,00	0,00	1.690.629,54			
2016-Fundo Municipal de Educação	0,00	0,00	0,00	0,00	0,00	0,00	14.965,64			
2016-Sec.Munic.Infraestrutura e Obras Ur	0,00	0,00	0,00	0,00	0,00	0,00	0,00			
2016-Secretaria de Desenvolvimento Agrári	0,00	0,00	0,00	0,00	0,00	0,00	0,00			
2016-Sec.Municipal de Esporte e Juventud	0,00	0,00	0,00	0,00	0,00	0,00	0,00			
2016-Secretaria de Desenvolvimento Agrári	0,00	0,00	0,00	0,00	0,00	0,00	0,00			
2017-Secretaria Municipal de governo	3.650,00	0,00	82.700,00	82.700,00	0,00	0,00	3.650,00			
2017-Sec. Munic.de Administração e Finan	95.628,00	0,00	7.600,00	7.600,00	0,00	0,00	12.928,00			
2017-Fundo Municipal de Saúde	23.148,81	0,00	6.000,00	6.000,00	0,00	0,00	15.548,81			
2017-Secretaria de Assistência Social	6.953,00	0,00	7.600,00	7.600,00	0,00	0,00	55.291,38			
2017-Fundo Municipal de Educação	22.456,00	0,00	7.600,00	7.600,00	0,00	0,00	3.668,23			
							258.447,36			





RELATÓRIO RESUMIDO DA EXECUÇÃO ORÇAMENTÁRIA  
 DEMONSTRATIVO DOS RESTOS A PAGAR  
 POR PODER E ÓRGÃO  
 ORÇAMENTOS FISCAL E DA SEGURIDADE SOCIAL  
 6º bimestre de 2020 (Novembro a Dezembro)

R\$ 1,00

RREO - ANEXO 7 (LRF, Art 53, inciso V)

PODER / ÓRGÃO	RESTOS A PAGAR NÃO PROCESSADOS									
	EM EXERCÍCIOS ANTERIORES (f)	EM 31 DE DEZ. EXERC. ANTERIOR (g)	LIQUIDADOS (h)	PAGOS (i)	CANCELADOS (j)	SALDO (k) = (f+g) - (i+j)	SALDO TOTAL (l) = (e)+(k)			
2017-Sec.Munic. Infraestrutura e Obras Ur	62.892,87	0,00	0,00	0,00	0,00	62.892,87	105.391,87			
2017-Sec.Munic. Desenv. Assec. Comunitar	0,00	0,00	0,00	0,00	0,00	0,00	5.850,00			
2018-Secretaria Municipal de governo	0,00	0,00	0,00	0,00	0,00	0,00	1.500,00			
2018-Sec. Munic.de Administração e Finan	49.000,00	0,00	49.000,00	49.000,00	0,00	0,00	0,00			
2018-Fundo Municipal de Saúde	0,00	0,00	0,00	0,00	0,00	0,00	10.118,10			
2018-Secretaria de Assistência Social	0,00	0,00	0,00	0,00	0,00	0,00	2.600,00			
2018-Fundo Municipal de Educação	0,00	0,00	0,00	0,00	0,00	0,00	467.781,19			
2018-Sec.Munic. Infraestrutura e Obras Ur	0,00	0,00	0,00	0,00	0,00	0,00	33.837,69			
2018-Secretaria de Desenvolvimento Agráril	0,00	0,00	0,00	0,00	0,00	0,00	0,00			
2018-Sec.Municipal de Esporte e Juventud	0,00	0,00	0,00	0,00	0,00	0,00	4.510,01			
2018-Serviço Autônomo de Água e Esgoto S	0,00	0,00	0,00	0,00	0,00	0,00	0,00			
2019-Secretaria Municipal de governo	0,00	30.195,00	195,00	195,00	0,00	30.000,00	30.000,01			
2019-Sec. Munic.de Administração e Finan	0,00	68.800,00	68.800,00	49.300,00	0,00	19.500,00	19.500,00			
2019-Fundo Municipal de Saúde	0,00	19.888,00	19.888,00	17.616,00	0,00	2.272,00	3.641,80			
2019-Secretaria de Assistência Social	0,00	16.405,00	16.405,00	10.605,00	0,00	5.800,00	7.300,00			
2019-Fundo Municipal de Educação	0,00	315,00	315,00	315,00	0,00	0,00	0,00			
2019-Fundo Municipal de Assistência Soci	0,00	38.788,33	38.228,33	38.228,33	0,00	560,00	1.523.559,68			
2019-Sec.Munic. Infraestrutura e Obras Ur	0,00	1.873.676,04	1.213.511,68	1.213.511,68	173.033,50	487.130,86	516.010,86			
2019-Secretaria de Desenvolvimento Agráril	0,00	105,00	105,00	105,00	0,00	0,00	0,00			
2019-Secretaria Munic.de Cultura e Turis	0,00	67.543,90	60.000,00	60.000,00	0,00	7.543,90	7.543,90			
2019-Sec. Municipal de Esporte e Juventud	0,00	3.300,00	300,00	300,00	0,00	3.000,00	10.195,00			
2019-Procuradoria Geral do Município	0,00	401,15	0,00	0,00	0,00	401,15	401,15			
2019-Serviço Autônomo de Água e Esgoto S	0,00	0,00	0,00	0,00	0,00	0,00	3.362,86			
Legislativo	0,00	0,00	0,00	0,00	0,00	0,00	0,00			
RESTOS A PAGAR (INTRA ORÇAMENTÁRIO (II))	0,00	0,00	0,00	0,00	0,00	0,00	0,00			
TOTAL (III) = (I)+(II)	736.285,14	2.119.417,42	1.614.048,01	1.586.476,01	602.189,96	667.036,59	4.815.576,05			

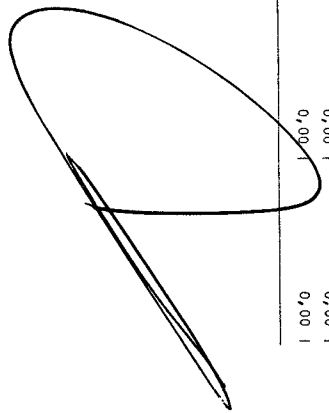


RELATÓRIO RESUMIDO DA EXECUÇÃO ORÇAMENTÁRIA  
 DEMONSTRATIVO DOS RESTOS A PAGAR  
 POR PODER E ÓRGÃO  
 ORÇAMENTOS FISCAL E DA SEGURIDADE SOCIAL  
 6º bimestre de 2020 (Novembro a Dezembro)

RREO - ANEXO 7 (LRF, Art. 53, inciso V)

R\$ 1,00

PODER / ÓRGÃO	RESTOS A PAGAR PROCESSADOS E NÃO PROCESSADOS LIQUIDADOS EM EXERCÍCIOS ANTERIORES					SALDO	(e) = (a+b) (c+d)
	EM EXERCÍCIOS ANTERIORES (a)	INSCRITOS EM 31 DE DEZ. EXERC. ANTERIOR (b)	PAGOS (c)	CANCELADOS (d)			
RESTOS A PAGAR (II)	0,00	51,96	51,96	0,00	0,00	0,00	
(INTRA ORÇAMENTÁRIO (II))	0,00	51,96	51,96	0,00	0,00	0,00	
2019-Secretaria de Assistência Social	0,00	51,96	51,96	0,00	0,00	0,00	



Ceará  
 Governo Municipal de Juazeiros  
 Consolidação

RELATÓRIO RESUMIDO DA EXECUÇÃO ORÇAMENTÁRIA  
 DEMONSTRATIVO DOS RESTOS A PAGAR  
 POR PODER E ORÇÃO  
 ORÇAMENTOS FISCAL E DA SEGURIDADE SOCIAL  
 6º bimestre de 2020 (Novembro a Dezembro)

RR00 - ANEXO 7 (LRF, Art. 53, inciso V)

R\$ 1,00

PODER / ORÇAO	RESTOS A PAGAR NÃO PROCESSADOS									
	INSCRITOS	EM EXERCÍCIOS ANTERIORES (F)	EM 31 DE DEZ. EXERC. ANTERIOR (g)	LÍQUIDOS (h)	PAGOS (i)	CANCELADOS (j)	SALDO (k) = (f+g) - (i+j)	SALDO TOTAL (l) = (e) + (k)		
RESTOS A PAGAR (II)	0,00	0,00	0,00	0,00	0,00	0,00	0,00	0,00	0,00	0,00
(INTRA ORÇAMENTARIO)	0,00	0,00	0,00	0,00	0,00	0,00	0,00	0,00	0,00	0,00
2019-Secretaria de Assistência Social	0,00	0,00	0,00	0,00	0,00	0,00	0,00	0,00	0,00	0,00

PONTE: SISTEMA: Aspec Informatica - UNIDADE RESPONSÁVEL: Prefeitura Municipal de Juazeiros - DATA DA EMISSÃO: 28/01/2021 - HORA DA EMISSÃO: 17:34:14

NOTAS:

RAIMUNDO LIMA NETO  
 PREFEITO MUNICIPAL

COMARCE CONTÁBILIDADE, ASSESS. E PROCESS  
 CONTADOR INSC. CEC Nº 304

RELATÓRIO RESUMIDO DA EXECUÇÃO ORÇAMENTÁRIA  
 DEMONSTR. DAS RECEITAS E DESPESAS  
 COM MANUTENÇÃO E DESENV. DO ENSINO - MDE  
 ORÇAMENTOS FISCAL E DA SEGURIDADE SOCIAL  
 6º bimestre de 2020 (Novembro a Dezembro)

Ceará  
 Governo Municipal de Jucas  
 Consolidação

RREO - ANEXO 8 (LDB, Art.72)

RECEITAS DO ENSINO

RECEITA RESULTANTE DE IMPOSTOS (caput do art. 212 da Constituição)	PREVISÃO INICIAL	PREVISÃO ATUALIZADA (a)	RECEITAS REALIZADAS		%
			ATÉ O BIMESTRE (b)	(c) = (b/a)x100	
<b>1 - RECEITAS DE IMPOSTOS</b>	2.715.300,00	2.715.300,00	5.280.892,46	194,49	
1.1 - Receita resultante do imposto sobre a propriedade predial e territorial urban	187.300,00	187.300,00	336.085,79	179,44	
1.1.1 - IPTU	55.000,00	55.000,00	147.102,28	267,46	
1.1.2 - Multas, Juros de Mora, Dívidas Ativa e Outros Encargos do IPU	132.300,00	132.300,00	188.983,51	142,84	
1.2 - Receita resultante do imposto sobre transmissão 'inter vivos' - ITBI	19.000,00	19.000,00	23.433,39	123,33	
1.2.1 - ITBI	15.000,00	15.000,00	23.411,48	156,08	
1.2.2 - Multas, Juros de Mora, Dívidas Ativa e Outros Encargos do ITBI	4.000,00	4.000,00	21,91	0,55	
1.3 - Receita resultante do imposto sobre serviços de qualquer natureza - ISS	1.009.000,00	1.009.000,00	750.106,74	74,34	
1.3.1 - ISS	1.000.000,00	1.000.000,00	742.020,44	74,20	
1.3.2 - Multa, juros de mora, atualização monetária e outros encargos da dívida ativa do ISS	9.000,00	9.000,00	8.086,30	89,85	
1.4 - Receita resultante do imposto de renda retido na fonte - IRRF	1.500.000,00	1.500.000,00	4.171.266,54	278,08	
<b>2 - RECEITA DE TRANSFERÊNCIAS CONSTITUCIONAIS E LEGAIS</b>	33.818.000,00	33.818.000,00	28.870.884,39	85,37	
2.1 - Cota parte do FPM	26.465.000,00	26.465.000,00	22.034.289,63	83,26	
2.1.1 - Parcela referente à CF, art. 159, I, alínea b	1.000.000,00	1.000.000,00	20.213.151,77	82,50	
2.1.2 - Parcela referente à CF, art. 159, I, alínea d	24.500.000,00	24.500.000,00	909.599,29	90,96	
2.1.3 - Parcela referente à CF, art. 159, I, alínea e	965.000,00	965.000,00	911.538,57	94,46	
2.2 - Cota parte do ICMS	6.600.000,00	6.600.000,00	6.194.887,52	93,86	
2.3 - ICMS - desoneração - L.C. 87/1996	18.000,00	18.000,00	0,00	0,00	
2.4 - Cota parte IPI - Exportação	30.000,00	30.000,00	27.877,73	92,93	
2.5 - Cota parte ITR	5.000,00	5.000,00	8.402,56	168,05	
2.6 - Cota parte IPVA	700.000,00	700.000,00	605.426,95	86,49	
2.7 - Cota parte IOF ouro	0,00	0,00	0,00	0,00	
<b>3 - TOTAL DA RECEITA DE IMPOSTOS (1 + 2)</b>	36.533.300,00	36.533.300,00	34.151.776,85	93,48	





RECEITAS ADICIONAIS PARA FINANCIAMENTO DO ENSINO	PREVISÃO	PREVISÃO	RECEITAS REALIZADAS	
	INICIAL	ATUALIZADA (a)	ATÉ O BIMESTRE (b)	% (c) = (b/a)x100

4 - RECEITAS DA APLICAÇÃO FINANCEIRA DE OUTROS RECURSOS DE IMPOSTOS VINCULADOS AO ENSINO	90.000,00	90.000,00	296.897,07	329,89
5 - RECEITAS DE TRANSFERÊNCIAS DO FUNDEB	1.938.300,00	1.938.300,00	1.672.257,42	86,27
5.1 - Transferências do salário educação	770.000,00	770.000,00	605.387,39	78,62
5.2 - Transferências diretas - EDBE	0,00	0,00	0,00	0,00
5.3 - Transferências diretas - PNATE	811.700,00	811.700,00	869.034,03	107,06
5.4 - Transferências diretas - PNATE	308.000,00	308.000,00	194.486,83	63,15
5.5 - Outras transferências do FUNDEB	40.000,00	40.000,00	0,00	0,00
5.6 - Aplicação financeira dos recursos do FUNDEB	8.600,00	8.600,00	3.349,17	38,94
6 - RECEITAS DE TRANSFERÊNCIAS DE CONVÊNIOS	702.000,00	702.000,00	77.196,49	11,00
6.1 - Transferências de convênios	700.000,00	700.000,00	77.032,00	11,00
6.2 - Aplicação financeira dos recursos de convênios	2.000,00	2.000,00	164,49	8,22
7 - RECEITA DE OPERAÇÕES DE CRÉDITO	0,00	0,00	0,00	0,00
8 - OUTRAS RECEITAS PARA FINANCIAMENTO DO ENSINO	273.975,00	273.975,00	245.193,41	89,49
9 - TOTAL DAS RECEITAS ADICIONAIS PARA FINANCIAMENTO DO ENSINO (4+5+6+7+8)	3.004.275,00	3.004.275,00	2.291.544,39	76,28

RECEITAS DO FUNDEB	PREVISÃO	PREVISÃO	RECEITAS REALIZADAS	
	INICIAL	ATUALIZADA (a)	ATÉ O BIMESTRE (b)	% (c) = (b/a)x100

10 - RECEITAS DESTINADAS AO FUNDEB	6.370.600,00	6.370.600,00	5.409.948,18	84,92
10.1 - Cota parte FPM destinado ao Fundeb (20% de 2.1.1)	4.900.000,00	4.900.000,00	4.042.630,11	82,50
10.2 - Cota parte ICMS destinado ao Fundeb (20% de 2.2)	1.320.000,00	1.320.000,00	1.238.977,35	93,86
10.3 - ICMS desonerado destinado ao Fundeb (20% de 2.3)	3.600,00	3.600,00	0,00	0,00
10.4 - Cota parte IPI destinado ao Fundeb (20% de 2.4)	6.000,00	6.000,00	5.575,45	92,92
10.5 - Cota parte ITR destinado ao Fundeb (20% de 2.5)	1.000,00	1.000,00	1.680,41	168,04
10.6 - Cota parte IPVA destinado ao Fundeb (20% de 2.6)	140.000,00	140.000,00	121.084,86	86,49
11 - RECEITAS RECEBIDAS DO FUNDEB	21.657.000,00	21.657.000,00	18.186.412,26	83,97
11.1 - Complementação da União ao Fundeb	15.500.000,00	15.500.000,00	13.264.266,73	85,58
11.2 - Complementação de União ao Fundeb	6.100.000,00	6.100.000,00	4.912.305,61	80,53
11.3 - Receita de aplicação financeira dos recursos do Fundeb	57.000,00	57.000,00	9.839,92	17,26

12 - RESULTADO LÍQUIDO DAS TRANSFERÊNCIAS DO FUNDEB (11.1 - 10) | 9.129.400,00 | 9.129.400,00 | 7.854.378,55 | 86,03

[SE RESULTADO LÍQUIDO DA TRANSFERÊNCIA (12)>0] = ACRÉSCIMO RESULTANTE DAS TRANSFERÊNCIAS DO FUNDEB

[SE RESULTADO LÍQUIDO DA TRANSFERÊNCIA (12)<0] = DECRÉSCIMO RESULTANTE DAS TRANSFERÊNCIAS DO FUNDEB

Ceará  
Governor Municipal de Jucas  
Consolidado

RELATÓRIO RESUMIDO DA EXECUÇÃO ORÇAMENTÁRIA  
DEMONSTR. DAS RECEITAS E DESPESAS  
COM MANUTENÇÃO E DESENV. DO ENSINO - MDE  
ORÇAMENTOS FISCAL E DA SEGURIDADE SOCIAL  
6º bimestre de 2020 (Novembro a Dezembro)

DESPESAS DO FUNDEB	DOTAÇÃO INICIAL	DOTAÇÃO ATUALIZADA (d)	DESPESAS EMPENHADAS		DESPESAS LIQUIDADAS		INSCRITAS EM RESTOS A PAGAR NÃO PROCESSADOS (1)
			ATÉ O BIMESTRE (e)	% (f) = (e/d) x100	ATÉ O BIMESTRE (g)	% (h) = (g/d) x100	
<b>13-PAGAMENTO DOS PROFISSIONAIS DO MAGISTÉRIO</b>							
13.1 - Com educação infantil	14.077.050,00	16.593.565,17	16.593.520,53	100,00	16.593.520,53	100,00	0,00
13.1.1 - Com educação infantil	1.396.000,00	1.610.261,10	1.610.260,10	100,00	1.610.260,10	100,00	0,00
13.2 - Com ensino fundamental	12.687.050,00	14.983.304,07	14.983.260,43	100,00	14.983.260,43	100,00	0,00
<b>14-OUTRAS DESPESAS</b>							
14.1 - Com educação infantil	7.579.950,00	5.698.293,41	5.698.270,99	100,00	5.696.570,99	99,97	1.700,00
14.1.1 - Com educação infantil	505.900,00	16,00	0,00	0,00	0,00	0,00	0,00
14.2 - Com ensino fundamental	7.074.050,00	5.698.277,41	5.698.270,99	100,00	5.696.570,99	99,97	1.700,00
<b>15 - Total das despesas do Fundeb</b>	<b>21.657.000,00</b>	<b>22.291.858,58</b>	<b>22.291.791,52</b>	<b>100,00</b>	<b>22.290.091,52</b>	<b>99,99</b>	<b>1.700,00</b>
<b>DEDUÇÕES PARA FINS DO LIMITE DO FUNDEB</b>							
<b>16-Restos a pagar inscritos no exercício sem disponibilidade financeira de recursos do Fundeb</b>							
16.1 - FUNDEB 60%							0,00
16.2 - FUNDEB 40%							0,00
<b>17-Despesas custeadas com o 'superavit' financeiro do exercício anterior, do Fundeb</b>							
17.1 - FUNDEB 60%							0,00
17.2 - FUNDEB 40%							0,00
<b>18-Total das deduções consideradas para fins de limite do Fundeb (16+17)</b>							
<b>INDICADORES DO FUNDEB</b>							
<b>19-Total das despesas do FUNDEB para fins de limites (15-18)</b>							
<b>19.1 - Mínimo de 60% do FUNDEB na remuneração do Magistério</b>							
							22.291.791,52

RELATORIO RESUMIDO DA EXECUÇÃO ORÇAMENTÁRIA  
 DEMONSTR. DAS RECEITAS E DESPESAS  
 COM MANUTENÇÃO E DESENV. DO ENSINO - MDE  
 ORÇAMENTOS FISCAL E DA SEGURIDADE SOCIAL  
 6º bimestre de 2020 (Novembro a Dezembro)

Ceará  
 Governo Municipal de Jucaás  
 Consolidado

(13-(16,1+17,1))/(11)x100%  
 19.2 - Máximo de 40% dem despesa com MDE, que não remuneração do ma  
 (14-(16,2+17,2))/(11)x100%  
 19.3 - Máximo de 5% não aplicado no exercício (100-(19,1+19,2))%

CONTROLE DA UTILIZAÇÃO DE RECURSOS NO EXERCÍCIO SUBSEQUENTE

20-Recursos recebidos do fundeb em 2019 que não foram utilizados  
 21-Despesas custeadas com o saldo do item 20 até o  
 1º trimestre de 2020

MANUTENÇÃO E DESENVOLVIMENTO DO ENSINO - DESPESAS CUSTEADAS COM A RECEITA RESULTANTE DE IMPOSTOS E RECURSOS DO FUNDEB

DESPESAS COM AÇÕES TÍPICAS DE MDE	DOTAÇÃO INICIAL	DOTAÇÃO ATUALIZADA (d)	DESPESAS EMPENHADAS		DESPESAS LIQUIDADAS		INSCRITAS EM RESTOS A PAGAR NÃO PROCESSADOS (i)
			ATÉ O BIMESTRE (e)	% (f)=(e/d)x100	ATÉ O BIMESTRE (g)	% (h)=(g/d)x100	
22-Educação infantil	2.076.900,00	1.610.283,10	1.610.260,10	100,00	1.610.260,10	100,00	0,00
22.1 - Creche	0,00	0,00	0,00	0,00	0,00	0,00	0,00
22.1.1 - Despesas custeadas com recursos de FUNDEB	0,00	0,00	0,00	0,00	0,00	0,00	0,00
22.1.2 - Despesas custeadas com outros recursos de impostos	0,00	0,00	0,00	0,00	0,00	0,00	0,00
22.2 - Pré escola	2.076.900,00	1.610.283,10	1.610.260,10	100,00	1.610.260,10	100,00	0,00
22.2.1 - Despesas custeadas com recursos do FUNDEB	1.895.900,00	1.610.277,10	1.610.260,10	100,00	1.610.260,10	100,00	0,00
22.2.2 - Despesas custeadas com outros recursos de impostos	181.000,00	6,00	0,00	0,00	0,00	0,00	0,00
23-Ensino fundamental	20.296.200,00	20.739.995,48	20.739.931,15	100,00	20.738.231,15	99,99	1.700,00
23.1 - Despesas custeadas com recursos do Fundeb	19.761.100,00	20.681.591,48	20.681.531,42	100,00	20.679.831,42	99,99	1.700,00
23.2 - Despesas custeadas com outros recursos de impostos	535.100,00	58.414,00	58.399,73	99,98	58.399,73	99,98	0,00
24-Ensino médio	8.000,00	1,00	0,00	0,00	0,00	0,00	0,00
25-Ensino superior	200.000,00	33.310,00	33.306,00	99,99	33.306,00	99,99	0,00
26-Ensino profissional não integrado ao ensino regular	8.000,00	0,00	0,00	0,00	0,00	0,00	0,00
27-Outras	1.941.625,00	11.284.011,50	11.283.903,70	100,00	11.283.708,70	100,00	195,00
28 - Total de despesas com ações típicas de MDE (22+23+24+25+26+27)	24.530.725,00	33.667.601,08	33.667.400,95	100,00	33.665.505,95	99,99	1.895,00
DEDUÇÕES CONSIDERADAS PARA FINS DO LIMITE CONSTITUCIONAL							
29-Resultado líquido das transferências do Fundeb = (12)			0,00				



057



MUNICÍPIO DE JUZEIROS - CEARÁ

RELATÓRIO RESUMIDO DA EXECUÇÃO ORÇAMENTÁRIA  
 DEMONSTR. DAS RECEITAS E DESPESAS  
 COM MANUTENÇÃO E DESENV. DO ENSINO - MDE  
 ORÇAMENTOS FISCAL E DA SEGURIDADE SOCIAL  
 6º Bimestre de 2020 (Novembro a Dezembro)

Ceará  
 Governo Municipal de Juazeiros  
 Consolidado

30-Despesas custeadas com a complementação do Fundeb no exercício	12.766.624,16								
31-Despesas custeadas com superavit financeiro do exercício anterior	0,00								
32-Despesas custeadas com superavit financeiro do exercício anterior	0,00								
33-Restos a pagar inscritos no exercício sem disponibilidade financeira de recursos de impostos vinculados ao ensino	0,00								
34-Cancelamento no exercício de restos a pagar inscritos com dispon. de recursos de impostos vinculados ao ensino = (45j)	0,00								
<b>35-Total das deduções para fins do limite constitucional (29+30+31+32+33+34)</b>	<b>12.766.624,16</b>								
36-Total das despesas para fins de limite ((22 + 23) - (35))	9.581.867,09								
37-Percentual de aplicação em MDE sobre a receita líquida de impostos - Limite constitucional 25%									28,06

OUTRAS INFORMAÇÕES PARA CONTROLE

OUTRAS DESPESAS CUSTEADAS COM RECEITAS ADICIONAIS PARA FINANCIAMENTO DO ENSINO	DOAÇÃO INICIAL	DOAÇÃO ATUALIZADA (d)	DESPESAS EMPENHADAS		DESPESAS LIQUIDADAS		INSCRITAS EM RESTOS A PAGAR NÃO PROCESSADOS (l)
			ATÉ O BIMESTRE (e)	% (f) = (e/d) x100	ATÉ O BIMESTRE (g)	% (h) = (g/d) x100	
38 - Despesas custeadas com a aplicação financeira de outros recursos de impostos vinculados ao ensino	0,00	0,00	0,00	0,00	0,00	0,00	0,00
39 - Despesas custeadas com a contribuição social do salário educação	773.000,00	62.173,38	62.115,82	99,911	51.655,76	83,081	10.460,06
40 - Despesas custeadas com operações de crédito	0,00	0,00	0,00	0,001	0,00	0,001	0,00
41 - Despesas custeadas com outras receitas para financiamento do ensino	1.867.300,00	3.920.785,91	3.920.778,72	100,001	3.911.778,72	99,771	9.000,00
42 - Total das outras despesas custeadas com receitas adicionais para financiamento do ensino (38+39+40+41)	2.640.300,00	3.982.959,29	3.982.894,54	100,001	3.963.434,48	99,511	19.460,06
43 - Total geral das despesas com educação (28+42)	27.171.025,00	37.650.580,37	37.650.255,49	100,001	37.628.980,43	99,941	21.355,06

RELATORIO RESUMIDO DA EXECUÇÃO ORÇAMENTÁRIA  
 DEMONSTR. DAS RECEITAS E DESPESAS  
 COM MANUTENÇÃO E DESENV. DO ENSINO - MDE  
 ORÇAMENTOS FISCAIS E DA SEGURIDADE SOCIAL  
 6º bimestre de 2020 (Novembro a Dezembro)

Ceará  
 Governo Municipal de Jucás  
 Consolidado

RESTOS A PAGAR INSCRITOS COM DISPONIBILIDADE FINANCEIRA DE RECURSOS DE IMPOSTOS VINCULADOS AO ENSINO	SALDO ATÉ		CANCELADO	
	O BIMESTRE	EM 2020 (1)		
44 - Restos a pagar de despesas com MDE	3.940.182,56	478.072,481		
44.1 - Executadas com recursos de impostos vinculados ao ensino	2.788.799,73	478.072,481		
44.2 - Executadas com recursos do FUNDES	1.151.382,83	0,001		

CONTROLE DA DISPONIBILIDADE FINANCEIRA	FUNDES		SALÁRIO EDUCAÇÃO	
45-DISPONIBILIDADE FINANCEIRA EM 31 DE DEZEMBRO DE 2019	19.401.308,61	0,00		
46-(+) INGRESSO DE RECURSOS ATÉ O BIMESTRE	18.176.572,34	605.387,39		
47-( ) PAGAMENTOS EFETUADOS ATÉ O BIMESTRE	21.949.939,66	51.655,76		
47.1-( ) Orçamento do exercício	20.614.069,68	51.655,76		
47.2-( ) Restos a pagar	1.335.869,98	0,00		
48-(+) RECEITA DE APLICAÇÃO FINANCEIRA DOS RECURSOS ATÉ O BIMESTRE	9.839,92	0,00		
49-(=) DISPONIBILIDADE FINANCEIRA ATÉ O BIMESTRE	15.637.781,21	553.731,63		
50-(+) Ajustes	0,00	0,00		
50.1-(+) Retenções	0,00	0,00		
50.2-( ) Valores a recuperar	0,00	0,00		
50.3-(+) Outros valores extra orçamentário	0,00	0,00		
50.4-(+) Conciliação bancária	0,00	0,00		
51-(=) SALDO FINANCEIRO CONCILIADO	15.637.781,21	553.731,63		

Fonte: SISTEMA: Aspec Informática - UNIDADE RESPONSÁVEL: Prefeitura Municipal de Jucás - DATA DA EMISSÃO: 28/01/2021 - HORA DA EMISSÃO: 17:34:14

Notas: Limites mínimos anuais a serem cumpridos no encerramento do exercício

Art. 21. Inciso 2º, Lei 11.494/2007: Até 5% dos recursos recebidos à conta dos Fundos, inclusive relativos à complementação da União recebidos nos termos do Inciso 1º do art. 6º desta Lei, poderão ser utilizados no 1º trimestre do exercício imediatamente subsequente, mediante abertura de crédito adicional.

Caput do Artigo 212 da CF/1988.

Os valores referentes à parcela dos Restos a Pagar inscritos sem disponibilidade financeira vinculada à educação deverão ser informadas somente no RREO do último bimestre do exercício.

Limites mínimos anuais a serem cumpridos no encerramento do exercício, no âmbito de atuação prioritária, conforme LDB, art. 11, V.

Nos cinco primeiros bimestres do exercício o acompanhamento poderá ser feito com base na despesa empenhada ou na despesa liquidada. No último bimestre do exercício, o valor deverá corresponder ao total da despesa empenhada.

RAIMUNDO LUNA NETO  
 PREFEITO MUNICIPAL

CONASP CONTÁBILIDADE, ASSESS. E PROCESS  
 CONTADOR CRC CE Nº 304

Ceará  
 Governo Municipal de Juçucas  
 Consolidação

RELATÓRIO RESUMIDO DA EXECUÇÃO ORÇAMENTÁRIA  
 DEMONSTRATIVO DAS RECEITAS DE OPERAÇÕES DE CRÉDITO E DESPESAS DE CAPITAL  
 ORÇAMENTO FISCAL E DA SEGURIDADE SOCIAL  
 6º bimestre de 2020 (Novembro a Dezembro)

RREO - ANEXO 9 (LRF, Art. 53, parágrafo 1, inciso I)

R\$ 1,00

RECEITAS	PREVISÃO	RECEITAS REALIZADAS	SALDO NÃO REALIZADO
	ATUALIZADA		(c) = (a - b)
	(a)	(b)	(c) = (a - b)
RECEITAS DE OPERAÇÕES DE CRÉDITO (1)	0,00	0,00	0,00

DESPESAS	DOTAÇÃO ATUALIZADA	DESPESAS EMPENHADAS	SALDO NÃO EXECUTADO
	(d)	(e)	(f) = (d - e)
DESPESAS DE CAPITAL	7.316.435,33	7.243.692,19	72.743,14
Investimentos	6.265.421,32	6.197.689,18	67.732,14
Inverções Financeiras	11,00	0,00	11,00
Amortização da Dívida	1.051.003,01	1.046.003,01	5.000,00
( ) Incentivos Fiscais a Contribuinte	0,00	0,00	0,00
( ) Incentivos Fiscais a Contribuinte por Instituições Financeiras	0,00	0,00	0,00
DESPESA DE CAPITAL LÍQUIDA (II)	7.316.435,33	7.243.692,19	72.743,14

RESULTADO PARA APURAÇÃO DA REGRA DE OURO (III) = (II - I)	7.316.435,33	7.243.692,19	72.743,14
---	--------------	--------------	-----------

FONTE: SISTEMA: Aspec Informática - UNIDADE RESPONSÁVEL: Prefeitura Municipal de Juçucas - DATA DA EMISSÃO: 28/01/2021 - HORA DA EMISSÃO: 17:34:14

Notas:  
 1 Operações de crédito descritas na CF, art 167, inciso III.

RAIMUNDO LUANA NETO  
 PREFEITO MUNICIPAL

CONASP CONTABILIDADE, ASSESS. E PROCESS  
 CONTADOR OAC CE Nº 304

RR00 - ANEXO 10 (LRF, Art. 53, § 1º, inciso II) R\$ 1,00

PLANO PREVIDENCIÁRIO

EXERCÍCIO	RECEITAS PREVIDENCIÁRIAS (a)	DESPESAS PREVIDENCIÁRIAS (b)	RESULTADO PREVIDENCIÁRIO (c)=(a-b)	SALDO FINANCEIRO DO EXERCÍCIO (d)=(d' exercício anterior) + (c)
2019	0,00	0,00	0,00	0,00
2020	0,00	0,00	0,00	0,00
2021	0,00	0,00	0,00	0,00
2022	0,00	0,00	0,00	0,00
2023	0,00	0,00	0,00	0,00
2024	0,00	0,00	0,00	0,00
2025	0,00	0,00	0,00	0,00
2026	0,00	0,00	0,00	0,00
2027	0,00	0,00	0,00	0,00
2028	0,00	0,00	0,00	0,00
2029	0,00	0,00	0,00	0,00
2030	0,00	0,00	0,00	0,00
2031	0,00	0,00	0,00	0,00
2032	0,00	0,00	0,00	0,00
2033	0,00	0,00	0,00	0,00
2034	0,00	0,00	0,00	0,00
2035	0,00	0,00	0,00	0,00
2036	0,00	0,00	0,00	0,00
2037	0,00	0,00	0,00	0,00
2038	0,00	0,00	0,00	0,00
2039	0,00	0,00	0,00	0,00
2040	0,00	0,00	0,00	0,00
2041	0,00	0,00	0,00	0,00
2042	0,00	0,00	0,00	0,00
2043	0,00	0,00	0,00	0,00
2044	0,00	0,00	0,00	0,00
2045	0,00	0,00	0,00	0,00
2046	0,00	0,00	0,00	0,00
2047	0,00	0,00	0,00	0,00
2048	0,00	0,00	0,00	0,00
2049	0,00	0,00	0,00	0,00

RELATÓRIO RESUMIDO DA EXECUÇÃO ORÇAMENTÁRIA  
DEMONSTRATIVO DO REGIME PRÓPRIO DE PREVIDÊNCIA SOCIAL DOS SERVIDORES PÚBLICOS  
ORÇAMENTOS FISCAL E DA SEGURIDADE SOCIAL  
6º bimestre de 2020 (Novembro a Dezembro)

PLANO PREVIDENCIÁRIO


EXERCÍCIO	RECEITAS PREVIDENCIÁRIAS (a)	DESPESAS PREVIDENCIÁRIAS (b)	RESULTADO PREVIDENCIÁRIO (c)=(a-b)	SALDO FINANCEIRO DO EXERCÍCIO (d)=(d' exercício anterior) + (c)
2050	0,00	0,00	0,00	0,00
2051	0,00	0,00	0,00	0,00
2052	0,00	0,00	0,00	0,00
2053	0,00	0,00	0,00	0,00
2054	0,00	0,00	0,00	0,00
2055	0,00	0,00	0,00	0,00
2056	0,00	0,00	0,00	0,00
2057	0,00	0,00	0,00	0,00
2058	0,00	0,00	0,00	0,00
2059	0,00	0,00	0,00	0,00
2060	0,00	0,00	0,00	0,00
2061	0,00	0,00	0,00	0,00
2062	0,00	0,00	0,00	0,00
2063	0,00	0,00	0,00	0,00
2064	0,00	0,00	0,00	0,00
2065	0,00	0,00	0,00	0,00
2066	0,00	0,00	0,00	0,00
2067	0,00	0,00	0,00	0,00
2068	0,00	0,00	0,00	0,00
2069	0,00	0,00	0,00	0,00
2070	0,00	0,00	0,00	0,00
2071	0,00	0,00	0,00	0,00
2072	0,00	0,00	0,00	0,00
2073	0,00	0,00	0,00	0,00
2074	0,00	0,00	0,00	0,00
2075	0,00	0,00	0,00	0,00
2076	0,00	0,00	0,00	0,00
2077	0,00	0,00	0,00	0,00
2078	0,00	0,00	0,00	0,00
2079	0,00	0,00	0,00	0,00
2080	0,00	0,00	0,00	0,00
2081	0,00	0,00	0,00	0,00
2082	0,00	0,00	0,00	0,00
2083	0,00	0,00	0,00	0,00
2084	0,00	0,00	0,00	0,00
2085	0,00	0,00	0,00	0,00
2086	0,00	0,00	0,00	0,00
2087	0,00	0,00	0,00	0,00
2088	0,00	0,00	0,00	0,00
2089	0,00	0,00	0,00	0,00

PLANO PREVIDENCIÁRIO

EXERCÍCIO	RECEITAS PREVIDENCIÁRIAS (a)	DESPESAS PREVIDENCIÁRIAS (b)	RESULTADO PREVIDENCIÁRIO (c) = (a - b)	SALDO FINANCEIRO DO EXERCÍCIO (d) = (d' exercício anterior) + (c)
2090	0,00	0,00	0,00	0,00
2091	0,00	0,00	0,00	0,00
2092	0,00	0,00	0,00	0,00
2093	0,00	0,00	0,00	0,00

FONTE: SISTEMA: Aspec Informatica - UNIDADE RESPONSÁVEL: Prefeitura Municipal de Jucaas - DATA DA EMISSÃO: 28/01/2021 - HORA DA EMISSÃO: 17:34:14


 RAIMUNDO LIMA NETO  
 PREFEITO MUNICIPAL


 CONASP CONTABILIDADE, ASSESS. E PROCES  
 CONTADOR DEC CE Nº 304

RREO - ANEXO II (LRF, Art.53, parágrafo 1º inciso III)

R\$ 1,00

RECEITAS	PREVISÃO	RECEITAS	SALDO
	ATUALIZADA	REALIZADAS	
	(a)	(b)	(c) = (a - b)
<b>RECEITAS DE ALIENAÇÃO DE ATIVOS (I)</b>			
Receita de Alienação de Bens Móveis	0,00	0,00	0,00
Receita de Alienação de Bens Imóveis	0,00	0,00	0,00
Receita de Alienação de Bens Intangíveis	0,00	0,00	0,00
Receita de Rendimentos de Aplicações Financeiras	0,00	0,00	0,00

DESPESAS	DOTAÇÃO	DESPESAS	DESPESAS	DESPESAS	DESPESAS	PAGAMENTO	SALDO
	ATUALIZADA	EMPENHADAS	LÍQUIDAS	PAGAS	INSCRITAS EM RESTOS A PAGAR A PAGAR	DE RESTOS A PAGAR	
	(d)	(e)	(f)	(f)	NÃO PROCESSADOS	(g)	(h) = (d - e)
<b>APLICAÇÃO DOS RECURSOS DA ALIENAÇÃO DE ATIVOS (II)</b>							
DESPESAS DE CAPITAL	0,00	0,00	0,00	0,00	0,00	0,00	0,00
Investimentos	0,00	0,00	0,00	0,00	0,00	0,00	0,00
Inversões Financeiras	0,00	0,00	0,00	0,00	0,00	0,00	0,00
Amortização de Dívidas	0,00	0,00	0,00	0,00	0,00	0,00	0,00
<b>DESPESAS CORRENTES DO REGIME DE PREVIDENCIA</b>							
Regime Próprio dos Servidores Públicos	0,00	0,00	0,00	0,00	0,00	0,00	0,00

SALDO FINANCEIRO A APLICAR	EXERCÍCIO (2019)	EXERCÍCIO (2020)	SALDO ATUAL
	(I)	(I) = (Id) - (III+IIIg)	
VALOR (III)	239,64	0,00	239,64

FONTE: SISTEMA: Aspec Informática - UNIDADE RESPONSÁVEL: Prefeitura Municipal de Juçás - DATA DA EMISSÃO: 28/01/2021 - FÓRMA DA EMISSÃO: 17:34:14

RAIMUNDO LUNA NETO  
 PREFEITO MUNICIPAL

CONASP CONTÁBILIDADE, ASSESS. E PROCES  
 CONTADOR CRC CE Nº 304

03



Ceará  
 Governo Municipal de Jucaas  
 Consolidado

RELATÓRIO RESUMIDO DA EXECUÇÃO ORÇAMENTÁRIA  
 DEMONSTRATIVO DAS RECEITAS E DESPESAS COM  
 AÇÕES E SERVIÇOS PÚBLICOS DE SAÚDE  
 ORÇAMENTOS FISCAL E DA SEGURIDADE SOCIAL  
 6º bimestre de 2020 (Novembro a Dezembro)

RREO - ANEXO XII (LC 141/2012, art. 35)

R\$ 1,00

RECEITAS RESULTANTES DE IMPOSTOS E TRANSFERÊNCIAS CONSTITUCIONAIS E LEGAIS	PREVISÃO INICIAL	PREVISÃO ATUALIZADA (a)	RECEITAS REALIZADAS	
			ATÉ O BIMESTRE (b)	% (b/a)x100
<b>RECEITA DE IMPOSTOS (I)</b>	2.715.300,00	2.715.300,00	5.280.892,46	194,49
Receita Resultante do Imposto Predial e Territorial Urbano - IPTU	187.300,00	187.300,00	336.085,19	179,44
IPTU	55.000,00	55.000,00	147.102,28	267,46
Multas, Juros de Mora, Dívidas Ativas e Outros Encargos do IPTU	132.300,00	132.300,00	188.983,51	142,84
Receita Resultante do Imposto sobre Transmissão Inter Vivos - ITBI	19.000,00	19.000,00	23.433,39	123,33
ITBI	15.000,00	15.000,00	23.411,48	156,08
Multas, Juros de Mora, Dívida Ativa e Outros Encargos do ITBI	4.000,00	4.000,00	21,91	0,55
Receita Resultante do Imposto sobre Serviços de Qualquer Natureza - ISS	1.009.000,00	1.009.000,00	750.106,74	74,34
ISS	1.000.000,00	1.000.000,00	742.020,44	74,20
Multas, Juros de Mora, Dívida Ativa e Outros Encargos do ISS	9.000,00	9.000,00	8.086,30	89,85
Receita Resultante do Imposto de Renda e Provento de Qualquer Natureza Retido na Fonte - IRRF	1.500.000,00	1.500.000,00	4.171.266,54	278,08
RECEITAS DE TRANSFERÊNCIAS CONSTITUCIONAIS E LEGAIS (II)	31.853.000,00	31.853.000,00	27.049.746,53	84,92
Cota Parte FPM	24.500.000,00	24.500.000,00	20.213.151,77	82,50
Cota Parte ITR	5.000,00	5.000,00	8.402,56	168,05
Cota Parte IPTU	700.000,00	700.000,00	605.426,95	86,49
Cota Parte IPVA	6.600.000,00	6.600.000,00	6.194.887,52	93,86
Cota Parte ICMS	30.000,00	30.000,00	27.877,73	92,93
Cota Parte IPI - Exportação	18.000,00	18.000,00	0,00	0,00
Compensações Financeiras Provenientes de Impostos e Transferências Constitucionais	18.000,00	18.000,00	0,00	0,00
Desoneração ICMS LC 87/1996	0,00	0,00	0,00	0,00
Outras	0,00	0,00	0,00	0,00
<b>TOTAL DAS RECEITAS RESULTANTES DE IMPOSTOS E TRANSFERÊNCIAS CONSTITUCIONAIS E LEGAIS (III) = I+II</b>	<b>34.568.300,00</b>	<b>34.568.300,00</b>	<b>32.330.638,99</b>	<b>93,53</b>

DESPESAS COM AÇÕES E SERVIÇOS PÚBLICOS DE SAÚDE (ASPS) POR SUBFUNÇÕES E CATEGORIA ECONÔMICA	DOTAÇÃO INICIAL	DOTAÇÃO ATUALIZADA (c)	DESPESAS EMPENHADAS		DESPESAS LIQUIDADAS		DESPESAS PAGAS		INSCRITAS EM RESTOS A PAGAR NÃO PROCESSADOS (g)
			ATÉ O BIMESTRE (d)	% (d/c)x100	ATÉ O BIMESTRE (e)	% (e/c)x100	ATÉ O BIMESTRE (f)	% (f/c)x100	
<b>ATENÇÃO BÁSICA (IV)</b>	2.331.500,00	839.116,63	839.085,90	99,99	837.815,90	99,76	837.815,90	99,76	1.270,00
Despesas Correntes	2.001.500,00	838.148,63	838.135,90	100,00	836.865,90	99,76	836.865,90	99,76	1.270,00
Despesas de Capital	330.000,00	968,00	950,00	98,14	950,00	98,14	950,00	98,14	0,00
<b>ASSISTÊNCIA HOSPITALAR E AMBULATORIAL (V)</b>	1.662.243,00	58.660,25	58.653,65	99,99	58.443,65	99,63	58.443,65	99,63	210,00





**REPÚBLICA DE JUÇABAS**  
UMA CIDADE AMADA POR TODOS

Ceará  
Governo Municipal de Juçabas  
Consolidado

RELATÓRIO RESUMIDO DA EXECUÇÃO ORÇAMENTÁRIA  
DEMONSTRATIVO DAS RECEITAS E DESPESAS COM  
AÇÕES E SERVIÇOS PÚBLICOS DE SAÚDE  
ORÇAMENTOS FISCAL E DA SEGURIDADE SOCIAL  
6º bimestre de 2020 (Novembro a Dezembro)

DESPESAS COM AÇÕES E SERVIÇOS PÚBLICOS DE SAÚDE (ASPS) POR SUBFUNÇÕES E CATEGORIA ECONÔMICA	DOTAÇÃO INICIAL	DOTAÇÃO ATUALIZADA (c)	DESPESAS EMPENHADAS		DESPESAS LIQUIDADAS		DESPESAS PAGAS		INSCRITAS EM RESTOS A PAGAR NÃO PROCESSADOS (g)
			ATÉ O BIMESTRE (d)	%  (d/c)x100	ATÉ O BIMESTRE (e)	%  (e/c)x100	ATÉ O BIMESTRE (f)	%  (f/c)x100	
Despesas Correntes	1.202.250,00	58.637,25	58.633,65	99,99	58.443,65	99,64	58.443,65	99,64	210,00
Despesas de Capital	459.993,00	3,00	0,00	0,00	0,00	0,00	0,00	0,00	0,00
SUORTE PROFIÁTICO E TERAPÊUTICO (VI)	124.700,00	149.000,00	148.998,00	100,00	148.998,00	100,00	148.998,00	100,00	0,00
Despesas Correntes	124.700,00	149.000,00	148.998,00	100,00	148.998,00	100,00	148.998,00	100,00	0,00
Despesas de Capital	0,00	0,00	0,00	0,00	0,00	0,00	0,00	0,00	0,00
VIGILANCIA SANITÁRIA (VIII)	0,00	0,00	0,00	0,00	0,00	0,00	0,00	0,00	0,00
Despesas Correntes	0,00	0,00	0,00	0,00	0,00	0,00	0,00	0,00	0,00
Despesas de Capital	0,00	0,00	0,00	0,00	0,00	0,00	0,00	0,00	0,00
VIGILANCIA EPIDEMIOLÓGICA (VIII)	0,00	0,00	0,00	0,00	0,00	0,00	0,00	0,00	0,00
Despesas de Capital	11.300,00	1,00	0,00	0,00	0,00	0,00	0,00	0,00	0,00
Despesas Correntes	9.000,00	1,00	0,00	0,00	0,00	0,00	0,00	0,00	0,00
Despesas de Capital	2.300,00	0,00	0,00	0,00	0,00	0,00	0,00	0,00	0,00
ALIMENTAÇÃO E NUTRIÇÃO (IX)	0,00	0,00	0,00	0,00	0,00	0,00	0,00	0,00	0,00
Despesas Correntes	0,00	0,00	0,00	0,00	0,00	0,00	0,00	0,00	0,00
Despesas de Capital	3.131.200,00	3.929.718,94	3.929.624,06	100,00	3.929.414,06	99,99	3.693.004,45	93,98	210,00
OUTRAS SUBFUNÇÕES (X)	3.118.800,00	3.889.087,74	3.889.005,86	100,00	3.888.795,86	99,99	3.652.386,25	93,91	210,00
Despesas Correntes	12.400,00	40.631,20	40.618,20	99,97	40.618,20	99,97	40.618,20	99,97	0,00
Despesas de Capital	0,00	0,00	0,00	0,00	0,00	0,00	0,00	0,00	0,00
<b>TOTAL (XI)=(IV+V+VI+VII+VIII+IX+X)</b>	<b>7.260.943,00</b>	<b>4.976.496,82</b>	<b>4.976.361,61</b>	<b>100,00</b>	<b>4.974.671,61</b>	<b>99,96</b>	<b>4.738.262,00</b>	<b>94,91</b>	<b>1.690,00</b>

APURAÇÃO DO CUMPRIMENTO DO LIMITE MÍNIMO PARA APLICAÇÃO EM ASPES

	DESPESAS EMPENHADAS (d)	DESPESAS LIQUIDADAS (e)	DESPESAS PAGAS (f)
Total das Despesas com ASPES (XII)=(XI)	4.976.361,61	4.974.671,61	4.738.262,00
( ) Restos a Pagar Não Processados Inscritos Indevidamente no Exercício sem Disponibilidade Financeira (XIII)	0,00	0,00	0,00
( ) Restos a Pagar Não Processados Vinculados à Parcela do Percentual Mínimo que não foi Aplicada em Exercícios Anteriores (XIV)	0,00	0,00	0,00
( ) Despesas Custeadas com Disponibilidade de Caixa Vinculada aos Restos a Pagar Cancelados (XV)	0,00	0,00	0,00
(=) VALOR APLICADO EM ASPES (XVI) = (XII - XIII - XIV - XV)	4.976.361,61	4.974.671,61	4.738.262,00

Despesa Mínima a ser Aplicada em ASPES (XVII) = (III) x 15% (LC 141/2012) **4.849.595,85**

Despesa Mínima a ser Aplicada em ASPES (XVIII) = (III) x 0,00% (Lei Orgânica Municipal) **0,00**

Diferença entre o Valor Aplicado e a Despesa Mínima a ser Aplicada (XVIII) = (XVI) (d ou e) - (XVII) **125.025,76**

Limite não Cumprido (XIX) = (XVIII) (Quando valor for inferior a zero) **0,00**



**JUCAAS DE MINAS**  
 LIMIA FINANCIA ANÁLISE POR ÍTEM

Ceará  
 Governo Municipal de Jucaas  
 Consolidado

RELATÓRIO RESUMIDO DA EXECUÇÃO ORÇAMENTÁRIA  
 DEMONSTRATIVO DAS RECEITAS E DESPESAS COM  
 AÇÕES E SERVIÇOS PÚBLICOS DE SAÚDE  
 ORÇAMENTOS FISCAL E DA SEGURIDADE SOCIAL  
 6º bimestre de 2020 (Novembro a Dezembro)

PERCENTUAL DA RECEITA DE IMPOSTOS E TRANSFERÊNCIAS CONSTITUCIONAIS E LEGAIS APLICADO EM ASPs (XVI / IIII)\*100 (mínimo de 15% conforme LC n° 141/2012 ou % da Lei Orgânica Municipal) 15,39

CONTROLE DO VALOR REFERENTE AO PERCENTUAL MÍNIMO NÃO CUMPRIDO EM EXERCÍCIOS ANTERIORES PARA	LIMITE NÃO CUMPRIDO	
	Despesas Custeadas no Exercício de Referência	SALDO FINAL (não aplicado) 1 (1) = (h (i ou j))

FINIS DE APLICAÇÃO DOS RECURSOS VINCULADOS CONFORME ARTIGOS 25 E 26 DA LC 141/2012

	SALDO INICIAL (h)	Empenhadas (i)	Liquidadas (j)	Pagas (k)	
Diferença de limite não cumprido em 2020	0,00	0,00	0,00	0,00	0,00
Diferença de limite não cumprido em 2019	0,00	0,00	0,00	0,00	0,00
Diferença de limite não cumprido em Exercícios Anteriores	0,00	0,00	0,00	0,00	0,00
TOTAL DA DIFERENÇA DE LIMITE NÃO CUMPRIDO EM EXERCÍCIOS ANTERIORES (XX)	0,00	0,00	0,00	0,00	0,00

EXECUÇÃO DE RESTOS A PAGAR

EXERCÍCIO DO EMPENHO	Valor Mínimo p/aplicação em ASPs (m)	Valor aplicado em ASPs no exercício (n)	Valor aplicado além do limite mínimo (o) = (n m) se < 0   então (o) = 0	Total inscrito em RP no exercício (p)	RPP Inscrições Indevidamente em RP no exercício considerado sem Disponibi lidade Finan (q) = (XIIIId)   se < 0, (r) = 0	Valor inscrito em RP considerado no limite (r) = (p (o+rq))	Total de RP pagos (s)	Total de RP cancelados ou prescritos (u)	Diferença entre Valor aplicado além do limite e o total de RP cancelados (v) = ((o+q) u)
Empenhos de 2020 (regra nova)	0,00	0,00	0,00	0,00	0,00	0,00	0,00	0,00	0,00
Empenhos de 2019 (regra nova)	0,00	0,00	0,00	0,00	0,00	0,00	0,00	0,00	0,00
Empenhos de 2018	0,00	0,00	0,00	0,00	0,00	0,00	0,00	0,00	0,00
Empenhos de 2017	0,00	0,00	0,00	0,00	0,00	0,00	0,00	0,00	0,00
Empenhos de 2016 e anteriores	0,00	0,00	0,00	0,00	0,00	0,00	0,00	0,00	0,00

TOTAL DOS RESTOS A PAGAR CANCELADOS OU PRESCRITOS ATÉ O FINAL DO EXERCÍCIO ATUAL QUE AFEETARAM O CUMPRIMENTO DO LIMITE (XXI) 0,00  
 TOTAL DOS RESTOS A PAGAR CANCELADOS OU PRESCRITOS ATÉ O FINAL DO EXERCÍCIO ANTERIOR QUE AFEETARAM O CUMPRIMENTO DO LIMITE (XXII) 0,00  
 TOTAL DOS RESTOS A PAGAR CANCELADOS OU PRESCRITOS NO EXERCÍCIO ATUAL QUE AFEETARAM O CUMPRIMENTO DO LIMITE (XXIII) = (XXI - XXII) 0,00

039

ESTADO DO RIO GRANDE DO NORTE  
**JUÇARÁS**  
 UMA CIDADE AMADA POR TODOS

Ceará  
 Governo Municipal de Juçarás  
 Consolidado

RELATÓRIO RESUMIDO DA EXECUÇÃO ORÇAMENTÁRIA  
 DEMONSTRATIVO DAS RECEITAS E DESPESAS COM  
 AÇÕES E SERVIÇOS PÚBLICOS DE SAÚDE  
 ORÇAMENTOS FISCAL E DA SEGURIDADE SOCIAL  
 6º bimestre de 2020 (Novembro a Dezembro)

CONTROLE DE RESTOS A PAGAR CANCELADOS OU PRESCRITOS CONSIDERADOS PARA FINS DE APLICAÇÃO DA DISPONIBILIDADE DE CAIXA CONFORME ARTIGO 24 Parágrafo 1º e 2º DA LC 141/2012	SAÚDE INICIAL	Empenhadas (x)	Liquidadas (y)	Pagas (z)	SALDO FINAL (não aplicado)1
Restos a pagar cancelados ou prescritos em 2020 a serem compensados (XXIV)	0,00	0,00	0,00	0,00	0,00
Restos a pagar cancelados ou prescritos em 2019 a serem compensados (XXV)	0,00	0,00	0,00	0,00	0,00
Restos a pagar cancelados ou prescritos em exercícios anteriores a serem compensados (XXVI)	0,00	0,00	0,00	0,00	0,00
TOTAL DE RESTOS A PAGAR CANCELADOS OU PRESCRITOS A COMPENSAR (XXVII)	0,00	0,00	0,00	0,00	0,00

RECEITAS ADICIONAIS PARA O FINANCIAMENTO DA SAÚDE NÃO COMPUTADAS NO CÁLCULO DO MÍNIMO	PREVISÃO		RECEITAS REALIZADAS	
	INICIAL	ATUALIZADA (c)	ATÉ O BIMESTRE (d)	% (d/c)*100
RECEITAS DE TRANSFERÊNCIAS PARA A SAÚDE (XXVIII)	5.872.000,00	5.872.000,00	9.143.024,26	155,71
Provenientes da União	5.872.000,00	5.872.000,00	9.143.024,26	155,71
Provenientes do Estado	0,00	0,00	0,00	0,00
Provenientes de Outros Municípios	0,00	0,00	0,00	0,00
RECEITAS DE OPERAÇÕES DE CRÉDITO INTERNAS E EXTERNAS VINCULADAS À SAÚDE (XXIX)	0,00	0,00	0,00	0,00
OUTRAS RECEITAS (XXX)	452.325,00	452.325,00	683.330,34	151,07
TOTAL DE RECEITAS ADICIONAIS PARA FINANCIAMENTO DA SAÚDE (XXXI)=(XXVIII+XXIX+XXX)	6.324.325,00	6.324.325,00	9.826.354,59	155,37

DESPESAS COM SAÚDE POR SUBFUNÇÕES E CATEGORIA ECONÔMICA NÃO COMPUTADAS NO CÁLCULO DO MÍNIMO	DOTAÇÃO INICIAL	DOTAÇÃO ATUALIZADA (c)	DESPESAS EMPENHADAS		DESPESAS LIQUIDADAS		DESPESAS PAGAS		INSCRITAS EM RESTOS A PAGAR NÃO PROCESSADOS (g)
			ATÉ O BIMESTRE (d)	% (d/c)*100	ATÉ O BIMESTRE (e)	% (e/c)*100	ATÉ O BIMESTRE (f)	% (f/c)*100	
ATENÇÃO BÁSICA (XXXIII)	2.708.300,00	4.926.507,43	4.926.498,87	100,00	4.916.038,81	99,79	4.908.562,36	99,64	0,00
Despesas Correntes	2.623.800,00	4.914.539,87	4.914.536,87	100,00	4.904.076,81	99,79	4.896.600,36	99,63	0,00
Despesas de Capital	84.500,00	11.967,56	11.962,00	99,95	11.962,00	99,95	11.962,00	99,95	0,00
ASSISTÊNCIA HOSPITALAR E AMBULATORIAL (XXXIII)	2.967.600,00	5.170.523,95	5.170.521,95	100,00	5.169.321,95	99,98	5.045.155,02	97,58	0,00
Despesas Correntes	2.686.000,00	5.053.459,04	5.053.457,04	100,00	5.052.257,04	99,98	4.928.090,11	97,32	0,00
Despesas de Capital	281.600,00	117.064,91	117.064,91	100,00	117.064,91	100,00	117.064,91	100,00	0,00
SUPORTE PROFILÁTICO E TERAPÊUTICO (XXXIV)	5.300,00	2,00	0,00	0,00	0,00	0,00	0,00	0,00	0,00



**JUCAAS**  
MUNICÍPIO DE  
JUCAAS DE MATOS

UMA CIDADE AMADA POR TODOS

Ceará  
Estado do Ceará  
Município de Jucaas de Matos  
Consolidado

RELATÓRIO RESUMIDO DA EXECUÇÃO ORÇAMENTÁRIA  
DEMONSTRATIVO DAS RECEITAS E DESPESAS COM  
AÇÕES E SERVIÇOS PÚBLICOS DE SAÚDE  
ORÇAMENTOS FISCAL E DA SEGURIDADE SOCIAL  
6º bimestre de 2020 (Novembro a Dezembro)

DESPESAS COM SAÚDE POR SUBFUNÇÕES E CATEGORIA ECONÔMICA NÃO COMPUTADAS NO CÁLCULO DO MÍNIMO	DOTAÇÃO INICIAL	DOTAÇÃO ATUALIZADA (c)	DESPESAS EMPENHADAS		DESPESAS LIQUIDADAS		DESPESAS PAGAS		INSCRITAS EM RESTOS A PAGAR NÃO PROCESSADOS (g)
			ATÉ O BIMESTRE (d)	%  (d/c)x100	ATÉ O BIMESTRE (e)	%  (e/c)x100	ATÉ O BIMESTRE (f)	%  (f/c)x100	
Despesas Correntes	4.000,00	1,00	0,00	0,00	0,00	0,00	0,00	0,00	0,00
Despesas de Capital	1.300,00	1,00	0,00	0,00	0,00	0,00	0,00	0,00	0,00
VIGILÂNCIA SANITÁRIA (XXXV)	0,00	0,00	0,00	0,00	0,00	0,00	0,00	0,00	0,00
Despesas Correntes	0,00	0,00	0,00	0,00	0,00	0,00	0,00	0,00	0,00
Despesas de Capital	0,00	0,00	0,00	0,00	0,00	0,00	0,00	0,00	0,00
VIGILÂNCIA EPIDEMIOLÓGICA (XXXVII)	550.700,00	515.271,92	515.266,42	100,00	515.266,42	100,00	515.266,42	100,00	0,00
Despesas de Capital	549.700,00	1.000,00	0,00	0,00	0,00	0,00	0,00	0,00	0,00
ALIMENTAÇÃO E NUTRIÇÃO (XXXVIII)	0,00	0,00	0,00	0,00	0,00	0,00	0,00	0,00	0,00
Despesas Correntes	0,00	0,00	0,00	0,00	0,00	0,00	0,00	0,00	0,00
Despesas de Capital	0,00	0,00	0,00	0,00	0,00	0,00	0,00	0,00	0,00
OUTRAS SUBFUNÇÕES (XXXVIII)	0,00	266.670,00	266.670,00	100,00	266.670,00	100,00	266.670,00	100,00	0,00
Despesas Correntes	0,00	266.670,00	266.670,00	100,00	266.670,00	100,00	266.670,00	100,00	0,00
Despesas de Capital	0,00	0,00	0,00	0,00	0,00	0,00	0,00	0,00	0,00
<b>TOTAL DAS DESPESAS NÃO COMPUTADAS NO CÁLCULO DO MÍNIMO</b> (XXXIX) = (XXXX+XXXXIII+XXXXIV+XXXXV+XXXXVI+XXXXVII+XXXXVIII)	6.231.900,00	10.878.975,30	10.878.957,24	100,00	10.867.297,18	99,89	10.735.653,80	98,68	0,00

DESPESAS TOTAIS COM SAÚDE EXECUTADAS COM RECURSOS PRÓPRIOS E COM RECURSOS TRANSFERIDOS DE OUTROS ENTES	DOTAÇÃO INICIAL	DOTAÇÃO ATUALIZADA (c)	DESPESAS EMPENHADAS		DESPESAS LIQUIDADAS		DESPESAS PAGAS		INSCRITAS EM RESTOS A PAGAR NÃO PROCESSADOS (g)
			ATÉ O BIMESTRE (d)	%  (d/c)x100	ATÉ O BIMESTRE (e)	%  (e/c)x100	ATÉ O BIMESTRE (f)	%  (f/c)x100	
ATENÇÃO BÁSICA (XL) = (IV + XXXII)	5.039.800,00	5.465.624,06	5.465.584,77	100,00	5.453.854,71	99,78	5.446.378,28	99,65	1.270,00
ASSISTÊNCIA HOSPITALAR E AMBULATORIAL (XLI) = (V + XXXIII)	4.629.843,00	5.229.184,20	5.229.115,60	100,00	5.227.765,60	99,97	5.103.598,67	97,60	210,00
SUporte FARMACÊUTICO E TERAPÊUTICO (XLII) = (VI + XXXIV)	130.000,00	149.002,00	148.998,00	100,00	148.998,00	100,00	148.998,00	100,00	0,00
VIGILÂNCIA SANITÁRIA (XLIII) = (VII + XXXV)	0,00	0,00	0,00	0,00	0,00	0,00	0,00	0,00	0,00
VIGILÂNCIA EPIDEMIOLÓGICA (XLIV) = (VIII + XXXVI)	562.000,00	515.272,92	515.266,42	100,00	515.266,42	100,00	515.266,42	100,00	0,00
ALIMENTAÇÃO E NUTRIÇÃO (XLV) = (IX + XXXVII)	0,00	0,00	0,00	0,00	0,00	0,00	0,00	0,00	0,00
OUTRAS SUBFUNÇÕES (XLVI) = (X + XXXVIII)	3.131.200,00	4.196.388,94	4.196.294,06	100,00	4.196.084,06	99,99	3.959.674,45	94,36	210,00
<b>TOTAL DAS DESPESAS COM SAÚDE (XLVII) = (XI + XXXIX)</b>	7.260.943,00	4.676.496,82	4.676.361,61	100,00	4.674.671,61	99,96	4.438.262,00	94,91	1.690,00
( ) Despesas executadas com recursos provenientes das transferências de recursos de outros entes(3)	6.231.900,00	10.878.975,30	10.878.957,24	100,00	10.867.297,18	99,89	10.735.653,80	98,68	0,00
<b>TOTAL DAS DESPESAS EXECUTADAS COM RECURSOS PRÓPRIOS (XLVIII)</b>	13.492.843,00	15.555.472,12	15.555.318,85	100,00	15.541.968,79	99,91	15.173.915,80	97,55	1.690,00



Ceará  
Governo Municipal de Jucaás  
Consolidado

RELATORIO RESUMIDO DA EXECUÇÃO ORÇAMENTÁRIA  
DEMONSTRATIVO DAS RECEITAS E DESPESAS COM  
AÇÕES E SERVIÇOS PÚBLICOS DE SAÚDE  
ORÇAMENTOS FISCAL E DA SEGURIDADE SOCIAL  
6º bimestre de 2020 (Novembro a Dezembro)

Fonte: SISTEMA: Appec Informática - UNIDADE RESPONSÁVEL: Prefeitura Municipal de Jucaás - DATA DA EMISSÃO: 28/01/2021 - HORA DA EMISSÃO: 17:34:14

Notas:

- (1) Nos cinco primeiros bimestres do exercício, o acompanhamento será feito com base na despesa liquidada. No último bimestre do exercício, o valor deverá corresponder ao total da despesa empenhada.
- (2) Até o exercício de 2019, o controle da execução dos restos a pagar considerava apenas os valores dos restos a pagar não processados (regra antiga). A partir do exercício de 2019, o controle da execução dos restos a pagar considera os restos a pagar processados e não processados (regra nova).
- (3) Essas despesas são consideradas executadas pelo ente transferidor.

RAIMUNDO LIMA NETO  
PREFEITO MUNICIPAL

CONHEP CONTABILIDADE, ASSESS. E PROCES  
CONTADOR OSC CE Nº 304



RREO - Anexo 13 (Lei no. 11.079 de 30.12.2004, arts 22,25 e 28 )


R\$ 1,00


IMPACTOS DAS CONTRATAÇÕES DE PPP	SALDO TOTAL EM		REGISTROS EFETUADOS EM 2020	
	31 DE DEZEMBRO DO EXERCÍCIO ANTERIOR		No bimestre	Até o bimestre
<b>TOTAL DE ATIVOS</b>				
Ativos constituídos pela SPE	0,00		0,00	0,00
<b>TOTAL DE PASSIVOS</b>				
Obrigações decorrentes de ativos constituídos pela SPE	0,00		0,00	0,00
Provisões de PPP	0,00		0,00	0,00
Outros passivos	0,00		0,00	0,00
<b>ATOS POTENCIAIS PASSIVOS</b>				
Obrigações contratuais	0,00		0,00	0,00
Riscos não provisionados	0,00		0,00	0,00
Garantias concedidas	0,00		0,00	0,00
Outros Passivos Contingentes	0,00		0,00	0,00

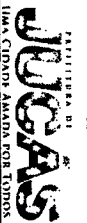


DESPESAS DE PPP	EXERCÍCIO ANTERIOR	EXERCÍCIO CORRENTE(2020)	EXERCÍCIO											
			<2021>	<2022>	<2023>	<2024>	<2025>	<2026>	<2027>	<2028>	<2029>			
DO ENTE FEDERADO, EXCETO ESTATAIS NÃO DEPENDENTES														
(I) = (I.1 + I.2)			0,00	0,00	0,00	0,00	0,00	0,00	0,00	0,00	0,00	0,00	0,00	0,00
Contratadas (I.1)			0,00	0,00	0,00	0,00	0,00	0,00	0,00	0,00	0,00	0,00	0,00	0,00
A Contratar (I.2)			0,00	0,00	0,00	0,00	0,00	0,00	0,00	0,00	0,00	0,00	0,00	0,00
DAS ESTATAIS NÃO DEPENDENTES (II) = (II.1 + II.2)			0,00	0,00	0,00	0,00	0,00	0,00	0,00	0,00	0,00	0,00	0,00	0,00
Contratadas (II.1)			0,00	0,00	0,00	0,00	0,00	0,00	0,00	0,00	0,00	0,00	0,00	0,00
A Contratar (II.2)			0,00	0,00	0,00	0,00	0,00	0,00	0,00	0,00	0,00	0,00	0,00	0,00
TOTAL DAS DESPESAS DE PPP (III) = (I + II)			0,00	0,00	0,00	0,00	0,00	0,00	0,00	0,00	0,00	0,00	0,00	0,00
RECEITA CORRENTE LÍQUIDA (RCL) (IV)			83.619.820,41	67.323.143,40										
TOTAL DAS DESPESAS CONSIDERADAS PARA O LIMITE (I)			0,00	0,00										
TOTAL DAS DESPESAS CONSIDERADAS PARA O LIMITE / RCL (%)			0,00	0,00										
(V) = (I / IV)														

FONTE: SISTEMA: Aspec Informática - UNIDADE RESPONSÁVEL: Prefeitura Municipal de Juçás - DATA DA EMISSÃO: 28/01/2022 - HORA DA EMISSÃO: 17:34:14  
 NOTA:

  
 DEBILINDO LUNA NETO  
 PREFEITO MUNICIPAL

  
 CONASP CONTABILIDADE) ASSESS. E PROCES  
 CONTADOR CRP/CE Nº 304



RREO - Anexo 14 (LRF, Art. 46)

R\$ 1,00

BALANÇO ORÇAMENTÁRIO		Até o Bimestre
<b>RECEITAS</b>		
Previsão Inicial		68.770.000,00
Previsão Atualizada		68.770.000,00
Receitas Realizadas		71.947.993,00
Deficit Orçamentário		11.514.216,83
Saldos de Exercícios Anteriores (utilizados para créditos adicionais)		12.494.609,90
<b>DESPESAS</b>		
Dotação Inicial		68.770.000,00
Dotação Atualizada		84.156.636,88
Despesas Empenhadas		83.462.209,83
Despesas Líquidas		83.419.346,97
Despesas Pagas		80.813.800,07
Superávit Orçamentário		0,00
<b>DESPESAS POR FUNÇÃO/SUBFUNÇÃO</b>		
		Até o Bimestre
Despesas Empenhadas		83.462.209,83
Despesas Líquidas		83.419.346,97
<b>RECEITA CORRENTE LÍQUIDA - RCL</b>		
		Até o Bimestre
Receita Corrente Líquida		67.323.143,40
Receita Corrente Líquida Ajustada para Cálculo dos Limites de Endividamento		66.573.143,40
Receita Corrente Líquida Ajustada para Cálculo dos Limites de Despesa com Pessoal		66.573.143,40
<b>RECEITAS E DESPESAS DOS REGIMES DE PREVIDÊNCIA</b>		
		Até o Bimestre
<b>Regime Próprio de Previdência dos Servidores - PLANO PREVIDENCIÁRIO</b>		
Receitas Previdenciárias Realizadas		0,00
Despesas Previdenciárias Empenhadas		0,00
Despesas Previdenciárias Líquidas		0,00
Resultado Previdenciário		0,00
<b>Regime Próprio de Previdência dos Servidores - PLANO FINANCEIRO</b>		
Receitas Previdenciárias Realizadas		0,00
Despesas Previdenciárias Empenhadas		0,00
Despesas Previdenciárias Líquidas		0,00
Resultado Previdenciário		0,00



RELATÓRIO RESUMIDO DA EXECUÇÃO ORÇAMENTÁRIA  
 DEMONSTRATIVO SIMPLIFICADO DO REL. RESUMIDO DA EXECUÇÃO ORÇAMENTÁRIA  
 ORÇAMENTOS FISCAL E DA SEGURIDADE SOCIAL  
 6º Bimestre de 2020 (Novembro a Dezembro)

RESULTADOS NOMINAIS E PRIMÁRIO	Meta fixada no RRF da LDO (a)	Resultado apurado até o bimestre (b)	% em relação à meta (b/a)
Resultado Primário - Acima da linha	1.031.167,50	-13.016.640,96	-1.262,32 %
Resultado Nominal - Acima da linha	1.031.167,50	-14.004.986,89	-1.358,17 %

RESTOS A PAGAR POR PODER E MINISTÉRIO PÚBLICO	Inscrição	Cancelamento Até o Bimestre	Pagamento Até o Bimestre	Saldo a Pagar
<b>RESTOS A PAGAR PROCESSADOS</b>				
Poder Executivo	7.896.962,68	427.268,02	3.321.153,20	4.148.541,46
Poder Legislativo	7.896.962,68	427.268,02	3.321.153,20	4.148.541,46
Poder Judiciário	0,00	0,00	0,00	0,00
Ministério Público	0,00	0,00	0,00	0,00
Defensoria Pública	0,00	0,00	0,00	0,00
<b>RESTOS A PAGAR NÃO PROCESSADOS</b>				
Poder Executivo	2.855.702,56	602.189,96	1.586.476,01	667.036,59
Poder Legislativo	2.855.702,56	602.189,96	1.586.476,01	667.036,59
Poder Judiciário	0,00	0,00	0,00	0,00
Ministério Público	0,00	0,00	0,00	0,00
Defensoria Pública	0,00	0,00	0,00	0,00
<b>TOTAL</b>	<b>10.752.665,24</b>	<b>1.029.457,98</b>	<b>4.907.629,21</b>	<b>4.815.578,05</b>



RELATÓRIO RESUMIDO DA EXECUÇÃO ORÇAMENTÁRIA  
 DEMONSTRATIVO SIMPLIFICADO DO REL. RESUMIDO DA EXECUÇÃO ORÇAMENTÁRIA  
 ORÇAMENTOS FISCAL E DA SEGURIDADE SOCIAL  
 6º bimestre de 2020 (Novembro a Dezembro)

DESPESAS COM MANUTENÇÃO E DESENVOLVIMENTO DO ENSINO	Valor Apurado Até o Bimestre	Limites Constitucionais Anuais	
		% Mínimo a Aplicar no Exercício	% Aplicado Até o Bimestre
Mínimo Anual de <25% das Receitas de Impostos na Manutenção e Desenvolvimento do Ensino	9.581867,09	25%	28,06
Mínimo Anual de 60% do FUNDEB na Remuneração do Magistério com Ensino Fundamental e Médio	0,00	60%	0,00
Mínimo Anual de 60% do FUNDEB na Remuneração do Magistério com Educ. Infantil e Ensino Fundamental	15.593.520,53	60%	91,24
Complementação da União ao FUNDEB	1.516.446,82	R\$ 4.500.000,00	100,00

RECEITAS DE OPERAÇÕES DE CRÉDITO E DESPESAS DE CAPITAL	Valor Apurado no Exercício	Saldo não realizado
Receitas de Operações de Crédito	0,00	0,00
Despesa de Capital Líquida	7.243.692,19	72.743,14

PROJEÇÃO ATUARIAL DOS REGIMES DE PREVIDÊNCIA	EXERCÍCIO	100. EXERCÍCIO			200. EXERCÍCIO			350. EXERCÍCIO		
		EXERCÍCIO	EXERCÍCIO	EXERCÍCIO	EXERCÍCIO	EXERCÍCIO	EXERCÍCIO	EXERCÍCIO	EXERCÍCIO	
Plano Previdenciário										
Receitas Previdenciárias (I)		0,00	0,00	0,00	0,00	0,00	0,00	0,00	0,00	
Despesas Previdenciárias (II)		0,00	0,00	0,00	0,00	0,00	0,00	0,00	0,00	
Resultado Previdenciário (I - II)		0,00	0,00	0,00	0,00	0,00	0,00	0,00	0,00	
Plano Financeiro										
Receitas Previdenciárias										
Despesas Previdenciárias										
Resultado Previdenciário										

RECEITAS DA ALIENAÇÃO DE ATIVOS E APLICAÇÃO DOS RECURSOS	Valor Apurado Até		Saldo a Realizar
	o Bimestre	o Bimestre	
Receitas da Alienação de Ativos	0,00	0,00	0,00
Aplicação dos Recursos da Alienação de Ativos			



Relat  
Governo Municipal de Jucaás  
Consolidado

RELATÓRIO RESUMIDO DA EXECUÇÃO ORÇAMENTÁRIA  
DEMONSTRATIVO SIMPLIFICADO DO REL. RESUMIDO DA EXECUÇÃO ORÇAMENTÁRIA  
ORÇAMENTOS FISCAL E DA SEGURIDADE SOCIAL  
6º bimestre de 2020 (Novembro a Dezembro)

Despesas com ações e serviços públicos de saúde	Valor Apurado Até o Bimestre	Limites Constitucionais Anuais	
		% Mínimo a Aplicar no Exercício	% Aplicado Até o Bimestre
Despesas com ações e serviços públicos de saúde executadas com recursos de impostos	4.974.671,61	15,00 %	15,39 %


Despesas de caráter continuado derivadas de PPP  
Valor Apurado no Exercício Corrente

Total das Despesas Consideradas para o Limite / RCL (%)

Fonte: SISTEMA: Aspec Informática - UNIDADE RESPONSÁVEL: Prefeitura Municipal de Jucaás - DATA DA EMISSÃO: 28/01/2021 - HORA DA EMISSÃO: 17:34:14

RAIMUNDO LIMA NETO  
PREFEITO MUNICIPAL

CONASP CONTABILIZADOR, ASSESS. E PROCES  
CONTADOR CREA/CE Nº 304



## EDITAL DE PUBLICAÇÃO

O PREFEITO MUNICIPAL DE JUCÁS, no uso de suas atribuições legais conferidas pelo Art. 28, inciso X, da Constituição do Estado do Ceará, pela Lei Orgânica do Município, e art. 52, caput da Lei Complementar nº 101/2000, VEM, através deste, tempestivamente, publicar o RELATÓRIO RESUMIDO DA EXECUÇÃO ORÇAMENTÁRIA - RREO, relativo ao 6º (sexto) bimestre do exercício financeiro de 2020 no Flanelógrafo do Município de JUCÁS, com fundamento na jurisprudência do Superior Tribunal de Justiça, conforme Decisão proferida no Recurso Especial Nº 105.232 (96/0056484-5/Ceará) e por meio eletrônico através dos portais [www.jucas.ce.gov.br](http://www.jucas.ce.gov.br) e [www.conasp.com.br](http://www.conasp.com.br).

JUCÁS, 29 de janeiro de 2021.

**JOSÉ EDSONRIVA SOUZA CUNHA**  
PREFEITO MUNICIPAL