

Ofício n.º41/ 2019

JUCÁS, 24 de julho de 2019.

**RAIMUNDO LUNA NETO**, na qualidade de **PREFEITO MUNICIPAL DE JUCÁS**, VEM, através deste, à presença de V. Exa., e, em cumprimento aos dispositivos da Lei de Responsabilidade Fiscal – Lei Complementar N° 101/2000, REMETER, tempestivamente, o Relatório Resumido da Execução Orçamentária – RREO, relativo ao 3º (terceiro) bimestre do exercício financeiro de 2019, conforme Portaria n.º 389 de 14/06/2018 - da Secretaria do Tesouro Nacional - STN.

Informa, ainda, que o referido Relatório foi publicado no dia 23 de julho de 2019, através de afixação no ÁTRIO da Sede da Prefeitura Municipal de JUCÁS e na Rede Mundial de Computadores – INTERNET – [www.jucas.ce.gov.br](http://www.jucas.ce.gov.br) e [www.conasp.com.br](http://www.conasp.com.br).

Sem mais para o momento, coloca-se à disposição para informações adicionais, e aproveita o ensejo para renovar protestos de estima e consideração.

Respeitosamente,




**RAIMUNDO LUNA NETO**  
**PREFEITO MUNICIPAL**

Ao Exmo. Sr.  
Dr. Edilberto Carlos Pontes Lima  
Presidente do Tribunal de Contas do Estado - TCE  
Estado do Ceará

## EDITAL DE PUBLICAÇÃO

O PREFEITO MUNICIPAL DE JUCÁS, no uso de suas atribuições legais conferidas pelo Art. 28, inciso X, da Constituição do Estado do Ceará, pela Lei Orgânica do Município, e art. 52, caput da Lei Complementar nº 101/2000, VEM, através deste, tempestivamente, publicar o RELATÓRIO RESUMIDO DA EXECUÇÃO ORÇAMENTÁRIA - RREO, relativo ao 3º (terceiro) bimestre do exercício financeiro de 2019 no Flanelógrafo do Município de JUCÁS, com fundamento na jurisprudência do Superior Tribunal de Justiça, conforme Decisão proferida no Recurso Especial Nº 105.232 (96/0056484-5/Ceará) e por meio eletrônico através dos portais [www.jucas.ce.gov.br](http://www.jucas.ce.gov.br) e [www.conasp.com.br](http://www.conasp.com.br).

JUCÁS, 23 de julho de 2019.



**RAIMUNDO LUNA NETO**  
PREFEITO MUNICIPAL



RECEITAS ORÇAMENTÁRIAS	PREVISÃO INICIAL	PREVISÃO ATUALIZADA (a)	RECEITAS REALIZADAS			%	c/a	SALDO A REALIZAR (a c)
			NO BIMESTRE (b)	b/a	ATÉ O BIMESTRE (c)			
RECEITAS (exceto Intra orçamentárias) (I)	62.430.000,00	62.430.000,00	9.747.330,72	15,61	51.660.409,49	82,75	10.769.590,51	
RECEITAS CORRENTES	59.530.000,00	59.530.000,00	9.747.330,72	16,37	49.921.048,72	83,86	9.608.951,28	
IMPOSTOS, TAXAS E CONTRIBUIÇÕES DE MELHORIA	3.196.000,00	3.196.000,00	488.128,34	15,27	1.415.510,55	44,29	1.780.489,45	
Impostos	2.779.000,00	2.779.000,00	419.391,25	15,09	1.134.108,88	40,81	1.644.891,32	
Taxas	417.000,00	417.000,00	68.737,09	16,48	281.401,87	67,48	135.598,13	
Contribuição de melhoria	0,00	0,00	0,00	0,00	0,00	0,00	0,00	
CONTRIBUIÇÕES	1.000.000,00	1.000.000,00	88.950,15	8,90	411.899,74	41,19	588.100,26	
Contribuições sociais	0,00	0,00	0,00	0,00	0,00	0,00	0,00	
Contribuições econômicas	0,00	0,00	0,00	0,00	0,00	0,00	0,00	
Contribuição para entidades privadas de serviço social e de formação profissional.	0,00	0,00	0,00	0,00	0,00	0,00	0,00	
Contribuição para o custeio do serviço de iluminação pública	0,00	0,00	0,00	0,00	0,00	0,00	0,00	
RECEITA PATRIMONIAL	1.000.000,00	1.000.000,00	88.950,15	8,90	411.899,74	41,19	588.100,26	
Exploração do Patrimônio Imobiliário do Estado	326.000,00	326.000,00	186.646,02	57,25	1.152.365,66	353,49	-826.365,66	
Valores mobiliários	53.000,00	53.000,00	6.384,92	12,05	19.154,76	36,14	33.845,24	
Delegação de Serviços Públicos Mediante Concessão, Permissão, Autorização ou Licença.	273.000,00	273.000,00	180.261,10	66,03	1.133.210,90	415,10	-860.210,90	
Exploração de Recursos Naturais.	0,00	0,00	0,00	0,00	0,00	0,00	0,00	
Exploração do Patrimônio Intangível.	0,00	0,00	0,00	0,00	0,00	0,00	0,00	
Cessão de Direitos.	0,00	0,00	0,00	0,00	0,00	0,00	0,00	
Demais Receitas Patrimoniais.	0,00	0,00	0,00	0,00	0,00	0,00	0,00	
RECEITA AGROPECUÁRIA	0,00	0,00	0,00	0,00	0,00	0,00	0,00	
RECEITA INDUSTRIAL	0,00	0,00	0,00	0,00	0,00	0,00	0,00	
RECEITA DE SERVIÇOS	2.355.000,00	2.355.000,00	315.325,58	13,39	943.400,15	40,06	1.411.599,85	
Serviços Administrativos e Comerciais Gerais	2.355.000,00	2.355.000,00	315.325,58	13,39	943.400,15	40,06	1.411.599,85	
Serviços e Atividades Referentes à Navegação e ao Transporte	0,00	0,00	0,00	0,00	0,00	0,00	0,00	
Serviços e Atividades Referentes à Saúde	0,00	0,00	0,00	0,00	0,00	0,00	0,00	
Serviços e Atividades Financeiras	0,00	0,00	0,00	0,00	0,00	0,00	0,00	
Outros Serviços	0,00	0,00	0,00	0,00	0,00	0,00	0,00	
TRANSFERÊNCIAS CORRENTES	52.454.000,00	52.454.000,00	8.635.709,06	16,46	26.099.426,59	49,75	26.355.573,31	



RELATÓRIO RESUMIDO DA EXECUÇÃO ORÇAMENTÁRIA  
BALANÇO ORÇAMENTÁRIO  
ORÇAMENTOS FISCAL E DA SEGURIDADE SOCIAL  
3º bimestre de 2019 (Maio a Junho)

Ceará  
Govern. Municipal de Jucás  
Consolidado

Transferências da União e de suas Entidades	33.468.400,00	33.468.400,00	4.970.200,39	14,85	15.748.020,97	47,05	17.720.379,03
Transferências dos Estados e do Distrito Federal e de suas Entidades	5.475.600,00	5.475.600,00	1.087.124,00	19,85	3.035.938,40	55,44	2.439.661,60
Transferências dos Municípios e de suas Entidades	0,00	0,00	0,00	0,00	0,00	0,00	0,00
Transferências de Instituições Privadas	10.000,00	10.000,00	115.834,76	1.158,35	115.834,76	1.158,35	-105.834,76
Transferências de Outras Instituições Públicas	13.500.000,00	13.500.000,00	2.462.549,91	18,24	7.198.632,86	53,32	6.301.367,44
Transferências do Exterior	0,00	0,00	0,00	0,00	0,00	0,00	0,00
Transferências de Pessoas Físicas	0,00	0,00	0,00	0,00	0,00	0,00	0,00
Transferências Provenientes de Depósitos Não Identificados	0,00	0,00	0,00	0,00	0,00	0,00	0,00
OUTRAS RECEITAS CORRENTES	199.000,00	199.000,00	32.571,57	16,37	19.899.445,93	9.999,72	-19.700.445,93
Multas Administrativas, Contratuais e Judiciais	0,00	0,00	0,00	0,00	0,00	0,00	0,00
Indenizações, Restituições e Ressarcimentos	99.000,00	99.000,00	14.107,80	14,25	37.861,13	38,24	61.138,87
Bens, Direitos e Valores Incorporados ao Patrimônio Público	0,00	0,00	0,00	0,00	0,00	0,00	0,00
Demais Receitas Correntes	100.000,00	100.000,00	18.463,77	18,46	19.861.584,80	9.851,58	-19.761.584,80
RECEITAS DE CAPITAL	2.900.000,00	2.900.000,00	0,00	0,00	1.739.360,77	59,98	1.160.639,23
OPERAÇÕES DE CRÉDITO	0,00	0,00	0,00	0,00	0,00	0,00	0,00
Operações de crédito - Mercado Interno	0,00	0,00	0,00	0,00	0,00	0,00	0,00
Operações de crédito - Mercado Externo	0,00	0,00	0,00	0,00	0,00	0,00	0,00
ALIEIÇÃO DE BENS	0,00	0,00	0,00	0,00	0,00	0,00	0,00
Alienação de Bens Móveis	0,00	0,00	0,00	0,00	0,00	0,00	0,00
Alienação de Bens Imóveis	0,00	0,00	0,00	0,00	0,00	0,00	0,00
Alienação de Bens Intangíveis	0,00	0,00	0,00	0,00	0,00	0,00	0,00
AMORTIZAÇÕES DE EMPRÉSTIMOS	0,00	0,00	0,00	0,00	0,00	0,00	0,00
TRANSFERÊNCIAS DE CAPITAL	2.900.000,00	2.900.000,00	0,00	0,00	1.739.360,77	59,98	1.160.639,23
Transferências da União e de suas Entidades	2.500.000,00	2.500.000,00	0,00	0,00	1.739.360,77	69,57	760.639,23
Transferências dos Estados e do Distrito Federal e de suas Entidades	400.000,00	400.000,00	0,00	0,00	0,00	0,00	400.000,00
Transferências dos Municípios e de suas Entidades	0,00	0,00	0,00	0,00	0,00	0,00	0,00
Transferências de Instituições Privadas	0,00	0,00	0,00	0,00	0,00	0,00	0,00
Transferências de Outras Instituições Públicas	0,00	0,00	0,00	0,00	0,00	0,00	0,00
Transferências do Exterior	0,00	0,00	0,00	0,00	0,00	0,00	0,00
Transferências de Pessoas Físicas	0,00	0,00	0,00	0,00	0,00	0,00	0,00
Transferências Provenientes de Depósitos Não Identificados	0,00	0,00	0,00	0,00	0,00	0,00	0,00
OUTRAS RECEITAS DE CAPITAL	0,00	0,00	0,00	0,00	0,00	0,00	0,00
Integralização do Capital Social	0,00	0,00	0,00	0,00	0,00	0,00	0,00
Remuneração das Disponibilidades do Tesouro	0,00	0,00	0,00	0,00	0,00	0,00	0,00



RELATÓRIO RESUMIDO DA EXECUÇÃO ORÇAMENTÁRIA  
BALANÇO ORÇAMENTÁRIO  
ORÇAMENTOS FISCAL E DA SEGURIDADE SOCIAL  
3º bimestre de 2019 (Maio a Junho)

Ceará  
Governo Municipal de Jucás  
Consolidado

Resgate de Títulos do Tesouro	0,00	0,00	0,00	0,00	0,00	0,00	0,00	0,00	0,00
Demais Receitas de Capital	0,00	0,00	0,00	0,00	0,00	0,00	0,00	0,00	0,00
RECEITAS (intra orçamentárias) (III)	100.000,00	100.000,00	100.000,00	0,00	15,61	0,00	82,75	100.000,00	
SUBTOTAL DAS RECEITAS (III) = (I + II)	62.530.000,00	62.530.000,00	9.747.330,72	15,59	51.660.409,49	82,62	10.869.590,51		
OPERAÇÕES DE CRÉDITO / REFINANCIAMENTO (IV)									
OPERAÇÕES DE CRÉDITO - MERCADO INTERNO									
Mobilização Contratual									
OPERAÇÕES DE CRÉDITO - MERCADO EXTERNO									
Mobilização Contratual									
SUBTOTAL COM REFINANCIAMENTO (V) = (III + IV)	62.530.000,00	62.530.000,00	9.747.330,72	15,55	51.660.409,49	82,62	10.869.590,51		
DÉFICIT (VI)	-	-	-	-	0,00	-	-	-	-
TOTAL (VII) = (V+VI)	62.530.000,00	62.530.000,00	9.747.330,72	15,59	51.660.409,49	82,62	10.869.590,51		

SALDOS DE EXERCÍCIOS ANTERIORES (utilizados para créditos adição)									
Recursos arrecadados em exercícios anteriores - RPPS	-	0,00	-	-	-	-	-	-	-
Superávit financeiro	-	0,00	-	-	-	-	-	-	-

DESPESAS ORÇAMENTÁRIAS	DOTAÇÃO INICIAL (d)	DOTAÇÃO ATUALIZADA (e)	DESPESAS EMPENHADAS		SALDO (g) = (e f)	DESPESAS LIQUIDADAS		SALDO (i) = (e h)	DESPESAS PAGAS ATÉ O BIMESTRE (j)	INSCRITAS EM RESTOS A PAGAR NÃO PROCESSADOS (k)
			NO BIMESTRE (f)	ATÉ O BIMESTRE (g)		NO BIMESTRE (h)	ATÉ O BIMESTRE (i)			
DESPESAS (exceto int) orçamentárias) (VIII)	62.430.000,00	62.416.341,00	5.590.347,03	44.463.248,72	17.955.082,28	10.252.736,49	28.927.232,67	33.491.108,33	26.743.880,61	15.536.016,05
DESPESAS CORRENTES	54.598.000,00	54.025.982,00	4.580.511,86	40.991.005,21	13.034.976,79	5.595.897,10	26.386.485,10	27.639.496,90	24.336.118,38	14.604.520,11
Pessoal e encargos soc	28.153.540,00	28.700.926,00	1.903.354,58	23.097.121,50	5.603.804,50	5.330.001,44	14.730.970,20	13.969.955,80	13.722.995,91	8.366.151,30
Outras despesas corre	26.444.460,00	25.325.056,00	2.677.157,28	17.893.883,71	7.431.172,29	4.268.895,66	11.655.514,90	13.669.541,10	10.613.122,47	6.239.368,81
DESPESAS DE CAPITAL	7.557.000,00	8.117.359,00	1.009.835,17	3.472.243,51	4.645.115,49	656.839,39	2.540.747,57	5.576.611,43	2.407.762,23	931.495,94
Investimentos	6.301.000,00	6.861.359,00	1.009.835,17	2.952.243,51	3.909.115,49	519.462,87	2.140.435,49	4.720.923,51	2.097.450,15	811.408,02



Inversões financeiras	26.000,00	26.000,00	0,00	0,00	26.000,00	0,00	26.000,00	0,00	0,00	0,00	0,00
Amortização de dívidas	1.230.000,00	1.230.000,00	0,00	0,00	520.000,00	710.000,00	137.376,52	400.312,08	829.687,92	400.312,08	119.687,92
Reserva de Contingênci	275.000,00	275.000,00	0,00	0,00	0,00	275.000,00	0,00	275.000,00	0,00	0,00	0,00
DESPESAS (Intra orçamentárias) (IX)	100.000,00	111.659,00	0,00	0,00	63.300,00	48.355,00	14.602,08	44.802,30	66.856,70	37.499,81	18.197,70
<b>SUBTOTAL DAS DESPESAS (Z) = (VIII+IX)</b>	<b>62.530.000,00</b>	<b>62.530.000,00</b>	<b>5.590.347,03</b>	<b>18.003.451,28</b>	<b>44.526.548,72</b>	<b>18.003.451,28</b>	<b>10.267.338,57</b>	<b>28.972.034,97</b>	<b>33.557.965,03</b>	<b>26.781.380,42</b>	<b>15.554.513,75</b>
<b>AMORTIZAÇÃO DA DÍVIDA</b>											
REFINANCIAMENTO (XI)											
AMORT. DA DÍVIDA INF											
Dívida mobiliária											
Outras dívidas											
AMORT. DA DÍVIDA EXT											
Dívida mobiliária											
Outras dívidas											
<b>SUBTOTAL COM REFINANCIAMENTO (XII) = (X+XI)</b>	<b>62.530.000,00</b>	<b>62.530.000,00</b>	<b>5.590.347,03</b>	<b>18.003.451,28</b>	<b>44.526.548,72</b>	<b>18.003.451,28</b>	<b>10.267.338,57</b>	<b>28.972.034,97</b>	<b>33.557.965,03</b>	<b>26.781.380,42</b>	<b>15.554.513,75</b>
<b>SUPERAVIT (XIII)</b>	<b>-</b>	<b>-</b>	<b>-</b>	<b>-</b>	<b>-</b>	<b>-</b>	<b>-</b>	<b>22.668.374,52</b>	<b>-</b>	<b>-</b>	<b>-</b>
<b>TOTAL (XIV) = (XII+XIII)</b>	<b>62.530.000,00</b>	<b>62.530.000,00</b>	<b>5.590.347,03</b>	<b>18.003.451,28</b>	<b>44.526.548,72</b>	<b>18.003.451,28</b>	<b>10.267.338,57</b>	<b>51.660.409,49</b>	<b>33.557.965,03</b>	<b>26.781.380,42</b>	<b>15.554.513,75</b>
<b>RESERVA DO RPPS</b>	<b>0,00</b>	<b>0,00</b>	<b>0,00</b>	<b>0,00</b>	<b>0,00</b>	<b>0,00</b>	<b>0,00</b>	<b>0,00</b>	<b>0,00</b>	<b>0,00</b>	<b>0,00</b>

RECEITAS ORÇAMENTÁRIAS	PREVISÃO INICIAL	PREVISÃO ATUALIZADA (a)	RECEITAS REALIZADAS			SALDO A REALIZAR (a c)
			NO BIMESTRE (b)	ATÉ O BIMESTRE (c)	% c/a	
RECEITAS (Intra orçamentárias) (II)	100.000,00	100.000,00	0,00	15,61	0,00	82,75
RECEITAS CORRENTES	100.000,00	100.000,00	0,00	0,00	0,00	100.000,00
IMPOSTOS, TAXAS E CONTRIBUIÇÕES DE MELHORIA	0,00	0,00	0,00	0,00	0,00	0,00
Impostos	0,00	0,00	0,00	0,00	0,00	0,00
Taxas	0,00	0,00	0,00	0,00	0,00	0,00
Contribuição de melhoria	0,00	0,00	0,00	0,00	0,00	0,00



**MUNICÍPIO DE JUCÁS**  
UMA CIDADE AMADA POR TODOS

Ceará  
Governo Municipal de Jucás  
Conselhadoria

**RELATÓRIO RESUMIDO DA EXECUÇÃO ORÇAMENTÁRIA  
BALANÇO ORÇAMENTÁRIO  
ORÇAMENTOS FISCAL E DA SEGURIDADE SOCIAL  
3º bimestre de 2019 (Maio a Junho)**

CONASP  
Pag.: 0005

CONTRIBUIÇÕES	0,00	0,00	0,00	0,00	0,00	0,00	0,00	0,00	0,00	0,00	0,00	0,00	0,00	0,00	0,00	0,00	0,00	0,00	0,00
Contribuições sociais	0,00	0,00	0,00	0,00	0,00	0,00	0,00	0,00	0,00	0,00	0,00	0,00	0,00	0,00	0,00	0,00	0,00	0,00	0,00
Contribuições econômicas	0,00	0,00	0,00	0,00	0,00	0,00	0,00	0,00	0,00	0,00	0,00	0,00	0,00	0,00	0,00	0,00	0,00	0,00	0,00
Contribuição para entidades privadas de serviços social e de formação profissional.	0,00	0,00	0,00	0,00	0,00	0,00	0,00	0,00	0,00	0,00	0,00	0,00	0,00	0,00	0,00	0,00	0,00	0,00	0,00
Contribuição para o custeio do serviço de iluminação pública	0,00	0,00	0,00	0,00	0,00	0,00	0,00	0,00	0,00	0,00	0,00	0,00	0,00	0,00	0,00	0,00	0,00	0,00	0,00
RECEITA PATRIMONIAL	0,00	0,00	0,00	0,00	0,00	0,00	0,00	0,00	0,00	0,00	0,00	0,00	0,00	0,00	0,00	0,00	0,00	0,00	0,00
Exploração do Patrimônio Imobiliário do Estado	0,00	0,00	0,00	0,00	0,00	0,00	0,00	0,00	0,00	0,00	0,00	0,00	0,00	0,00	0,00	0,00	0,00	0,00	0,00
Valores mobiliários	0,00	0,00	0,00	0,00	0,00	0,00	0,00	0,00	0,00	0,00	0,00	0,00	0,00	0,00	0,00	0,00	0,00	0,00	0,00
Delegação de Serviços Públicos Mediante Concessão, Permissão, Autorização ou Licença.	0,00	0,00	0,00	0,00	0,00	0,00	0,00	0,00	0,00	0,00	0,00	0,00	0,00	0,00	0,00	0,00	0,00	0,00	0,00
Exploração de Recursos Naturais.	0,00	0,00	0,00	0,00	0,00	0,00	0,00	0,00	0,00	0,00	0,00	0,00	0,00	0,00	0,00	0,00	0,00	0,00	0,00
Exploração do Patrimônio Intangível.	0,00	0,00	0,00	0,00	0,00	0,00	0,00	0,00	0,00	0,00	0,00	0,00	0,00	0,00	0,00	0,00	0,00	0,00	0,00
Cessão de Direitos.	0,00	0,00	0,00	0,00	0,00	0,00	0,00	0,00	0,00	0,00	0,00	0,00	0,00	0,00	0,00	0,00	0,00	0,00	0,00
Demais Receitas Patrimoniais.	0,00	0,00	0,00	0,00	0,00	0,00	0,00	0,00	0,00	0,00	0,00	0,00	0,00	0,00	0,00	0,00	0,00	0,00	0,00
RECEITA AGROPECUÁRIA	0,00	0,00	0,00	0,00	0,00	0,00	0,00	0,00	0,00	0,00	0,00	0,00	0,00	0,00	0,00	0,00	0,00	0,00	0,00
RECEITA INDUSTRIAL	0,00	0,00	0,00	0,00	0,00	0,00	0,00	0,00	0,00	0,00	0,00	0,00	0,00	0,00	0,00	0,00	0,00	0,00	0,00
RECEITA DE SERVIÇOS	100.000,00	100.000,00	100.000,00	100.000,00	100.000,00	100.000,00	100.000,00	100.000,00	100.000,00	100.000,00	100.000,00	100.000,00	100.000,00	100.000,00	100.000,00	100.000,00	100.000,00	100.000,00	100.000,00
Serviços Administrativos e Comerciais Gerais	100.000,00	100.000,00	100.000,00	100.000,00	100.000,00	100.000,00	100.000,00	100.000,00	100.000,00	100.000,00	100.000,00	100.000,00	100.000,00	100.000,00	100.000,00	100.000,00	100.000,00	100.000,00	100.000,00
Serviços e Atividades Referentes à Navegação e ao Transporte	0,00	0,00	0,00	0,00	0,00	0,00	0,00	0,00	0,00	0,00	0,00	0,00	0,00	0,00	0,00	0,00	0,00	0,00	0,00
Serviços e Atividades Referentes à Saúde	0,00	0,00	0,00	0,00	0,00	0,00	0,00	0,00	0,00	0,00	0,00	0,00	0,00	0,00	0,00	0,00	0,00	0,00	0,00
Serviços e Atividades Financeiras	0,00	0,00	0,00	0,00	0,00	0,00	0,00	0,00	0,00	0,00	0,00	0,00	0,00	0,00	0,00	0,00	0,00	0,00	0,00
Outros Serviços	0,00	0,00	0,00	0,00	0,00	0,00	0,00	0,00	0,00	0,00	0,00	0,00	0,00	0,00	0,00	0,00	0,00	0,00	0,00
TRANSFERÊNCIAS CORRENTES	0,00	0,00	0,00	0,00	0,00	0,00	0,00	0,00	0,00	0,00	0,00	0,00	0,00	0,00	0,00	0,00	0,00	0,00	0,00
Transferências da União e de suas Entidades	0,00	0,00	0,00	0,00	0,00	0,00	0,00	0,00	0,00	0,00	0,00	0,00	0,00	0,00	0,00	0,00	0,00	0,00	0,00
Transferências dos Estados e do Distrito Federal e de suas Entidades	0,00	0,00	0,00	0,00	0,00	0,00	0,00	0,00	0,00	0,00	0,00	0,00	0,00	0,00	0,00	0,00	0,00	0,00	0,00
Transferências dos Municípios e de suas Entidades	0,00	0,00	0,00	0,00	0,00	0,00	0,00	0,00	0,00	0,00	0,00	0,00	0,00	0,00	0,00	0,00	0,00	0,00	0,00
Transferências de Instituições Privadas	0,00	0,00	0,00	0,00	0,00	0,00	0,00	0,00	0,00	0,00	0,00	0,00	0,00	0,00	0,00	0,00	0,00	0,00	0,00
Transferências de Outras Instituições Públicas	0,00	0,00	0,00	0,00	0,00	0,00	0,00	0,00	0,00	0,00	0,00	0,00	0,00	0,00	0,00	0,00	0,00	0,00	0,00
Transferências do Exterior	0,00	0,00	0,00	0,00	0,00	0,00	0,00	0,00	0,00	0,00	0,00	0,00	0,00	0,00	0,00	0,00	0,00	0,00	0,00
Transferências de Pessoas Físicas	0,00	0,00	0,00	0,00	0,00	0,00	0,00	0,00	0,00	0,00	0,00	0,00	0,00	0,00	0,00	0,00	0,00	0,00	0,00
Transferências Provenientes de Depósitos Não Identificados	0,00	0,00	0,00	0,00	0,00	0,00	0,00	0,00	0,00	0,00	0,00	0,00	0,00	0,00	0,00	0,00	0,00	0,00	0,00
OUTRAS RECEITAS CORRENTES	0,00	0,00	0,00	0,00	0,00	0,00	0,00	0,00	0,00	0,00	0,00	0,00	0,00	0,00	0,00	0,00	0,00	0,00	0,00
Multas Administrativas, Contratuais e Judiciais	0,00	0,00	0,00	0,00	0,00	0,00	0,00	0,00	0,00	0,00	0,00	0,00	0,00	0,00	0,00	0,00	0,00	0,00	0,00
Indenizações, Restituições e Ressarcimentos	0,00	0,00	0,00	0,00	0,00	0,00	0,00	0,00	0,00	0,00	0,00	0,00	0,00	0,00	0,00	0,00	0,00	0,00	0,00



PRESIDENTA DE  
**JUCÁS**  
UMA CIDADANIA AMADA POR TODOS

Ceará

Governo Municipal de Jucás  
Consolidado

RELATÓRIO RESUMIDO DA EXECUÇÃO ORÇAMENTÁRIA  
BALANÇO ORÇAMENTÁRIO  
ORÇAMENTOS FISCAL E DA SEGURIDADE SOCIAL  
3º Bimestre de 2019 (Maio a Junho)

COMRSP  
Pag.: 0006

Bens, Direitos e Valores Incorporados ao Patrimônio Público	0,00	0,00	0,00	0,00	0,00	0,00	0,00	0,00	0,00	0,00	0,00	0,00	0,00	0,00
Demais Receitas Correntes	0,00	0,00	0,00	0,00	0,00	0,00	0,00	0,00	0,00	0,00	0,00	0,00	0,00	0,00
RECEITAS DE CAPITAL	0,00	0,00	0,00	0,00	0,00	0,00	0,00	0,00	0,00	0,00	0,00	0,00	0,00	0,00
OPERAÇÕES DE CRÉDITO	0,00	0,00	0,00	0,00	0,00	0,00	0,00	0,00	0,00	0,00	0,00	0,00	0,00	0,00
Operações de crédito - Mercado Interno	0,00	0,00	0,00	0,00	0,00	0,00	0,00	0,00	0,00	0,00	0,00	0,00	0,00	0,00
Operações de crédito - Mercado Externo	0,00	0,00	0,00	0,00	0,00	0,00	0,00	0,00	0,00	0,00	0,00	0,00	0,00	0,00
ALIENAÇÃO DE BENS	0,00	0,00	0,00	0,00	0,00	0,00	0,00	0,00	0,00	0,00	0,00	0,00	0,00	0,00
Alienação de Bens Móveis	0,00	0,00	0,00	0,00	0,00	0,00	0,00	0,00	0,00	0,00	0,00	0,00	0,00	0,00
Alienação de Bens Imóveis	0,00	0,00	0,00	0,00	0,00	0,00	0,00	0,00	0,00	0,00	0,00	0,00	0,00	0,00
Alienação de Bens Intangíveis	0,00	0,00	0,00	0,00	0,00	0,00	0,00	0,00	0,00	0,00	0,00	0,00	0,00	0,00
AMORTIZAÇÕES DE EMPRÉSTIMOS	0,00	0,00	0,00	0,00	0,00	0,00	0,00	0,00	0,00	0,00	0,00	0,00	0,00	0,00
TRANSFERÊNCIAS DE CAPITAL	0,00	0,00	0,00	0,00	0,00	0,00	0,00	0,00	0,00	0,00	0,00	0,00	0,00	0,00
Transferências da União e de suas Entidades	0,00	0,00	0,00	0,00	0,00	0,00	0,00	0,00	0,00	0,00	0,00	0,00	0,00	0,00
Transferências dos Estados e do Distrito Federal e de suas Entidades	0,00	0,00	0,00	0,00	0,00	0,00	0,00	0,00	0,00	0,00	0,00	0,00	0,00	0,00
Transferências dos Municípios e de suas Entidades	0,00	0,00	0,00	0,00	0,00	0,00	0,00	0,00	0,00	0,00	0,00	0,00	0,00	0,00
Transferências de Instituições Privadas	0,00	0,00	0,00	0,00	0,00	0,00	0,00	0,00	0,00	0,00	0,00	0,00	0,00	0,00
Transferências de Outras Instituições Públicas	0,00	0,00	0,00	0,00	0,00	0,00	0,00	0,00	0,00	0,00	0,00	0,00	0,00	0,00
Transferências do Exterior	0,00	0,00	0,00	0,00	0,00	0,00	0,00	0,00	0,00	0,00	0,00	0,00	0,00	0,00
Transferências de Pessoas Físicas	0,00	0,00	0,00	0,00	0,00	0,00	0,00	0,00	0,00	0,00	0,00	0,00	0,00	0,00
Transferências Provenientes de Depósitos Não Identificados	0,00	0,00	0,00	0,00	0,00	0,00	0,00	0,00	0,00	0,00	0,00	0,00	0,00	0,00
OUTRAS RECEITAS DE CAPITAL	0,00	0,00	0,00	0,00	0,00	0,00	0,00	0,00	0,00	0,00	0,00	0,00	0,00	0,00
Integralização do Capital Social	0,00	0,00	0,00	0,00	0,00	0,00	0,00	0,00	0,00	0,00	0,00	0,00	0,00	0,00
Remuneração das Disponibilidades do Tesouro	0,00	0,00	0,00	0,00	0,00	0,00	0,00	0,00	0,00	0,00	0,00	0,00	0,00	0,00
Resgate de Títulos do Tesouro	0,00	0,00	0,00	0,00	0,00	0,00	0,00	0,00	0,00	0,00	0,00	0,00	0,00	0,00
Demais Receitas de Capital	0,00	0,00	0,00	0,00	0,00	0,00	0,00	0,00	0,00	0,00	0,00	0,00	0,00	0,00

DESPESAS INTRA ORÇAMENTÁRIAS	DOTAÇÃO INICIAL (d)	DOTAÇÃO ATUALIZADA (e)	DESPESAS EMPENHADAS		DESPESAS LIQUIDADAS		SALDO (i)=(e-h)	DESPESAS PAGAS ATÉ O BIMESTRE (j)	INSCRITAS EM RESTOS A PAGAR NÃO PROCESSADOS (k)
			NO BIMESTRE (f)	ATÉ O BIMESTRE (g)=(e-f)	NO BIMESTRE (h)	ATÉ O BIMESTRE (i)=(g-h)			
DESPESAS (Intra Orçamentárias) (IX)	100.000,00	111.652,00	0,00	63.300,00	49.359,00	14.502,09	66.856,70	37.499,81	19.497,70





PREFEITURA DE  
**JUCÁS**  
UMA CIDADE AMADA POR TODOS

Ceará  
Govern. Municipal de Jucás  
Consolidado

RELATÓRIO RESUMIDO DA EXECUÇÃO ORÇAMENTÁRIA  
BRANCO ORÇAMENTÁRIO  
ORÇAMENTOS FISCAL E DA SEGURIDADE SOCIAL  
3º bimestre de 2019 (Maio a Junho)

CONASP  
Pag.: 0007

DESPESAS CORRENTES		100.000,00		111.659,00		0,00		53.300,00		48.359,00		14.602,08		44.802,30		66.856,70		37.499,81		18.197,70
Outras despesas correntes		100.000,00		111.659,00		0,00		53.300,00		48.359,00		14.602,08		44.802,30		66.856,70		37.499,81		18.197,70
DESPESAS DE CAPITAL		0,00		0,00		0,00		0,00		0,00		0,00		0,00		0,00		0,00		0,00

FONTE: SISTEMA: Aspec Informática - UNIDADE RESPONSÁVEL: Prefeitura Municipal de Jucás - DATA DA EMISSÃO: 19/07/2019 - HORA DA EMISSÃO: 15:42:51

Notas: (\*) - No modelo da STN existe coluna para reduções de dotação. Por este motivo, as reduções foram deduzidas na própria coluna de 'Créditos adicionais', motivo pelo qual esta coluna poderá conter valores negativos, não sendo portanto nenhum erro ser exibido valores negativos na coluna 'Créditos adicionais'.

ESTIMADO-LIQUIDA NETO  
PREFEITO MUNICIPAL

CONASP CONTABILIDADE, ASSESS. E PROCESS  
CONTADOR CRC CE Nº 304



PREFEITURA DE  
**JUCÁS**  
UMA CIDADE AMADA POR TODOS

COMASP  
Pag.: 0001

RELATÓRIO RESUMIDO DA EXECUÇÃO ORÇAMENTÁRIA  
DEMONSTRATIVO DA EXECUÇÃO DAS DESPESAS POR FUNÇÃO/SUBFUNÇÃO  
ORÇAMENTO FISCAL E DA SEGURIDADE SOCIAL  
3º bimestre de 2019 (Maio a Junho)

R\$ 1,00

Ceará  
Govern. Municipal de Jucás  
Consolidado

RREO - Anexo 2 (LRF, Art. 52, inciso II, alínea 'c')

FUNÇÃO / SUBFUNÇÃO	DOTAÇÃO INICIAL	DOTAÇÃO ATUALIZADA	DESPESAS EMPENHADAS		DESPESAS LIQUIDADAS		SALDO (e) = (a d)	INSCRITAS EM RESTOS A PAGAR NÃO PROCESSADOS (f)			
			NO BIMESTRE	ATÉ O BIMESTRE (b)	NO BIMESTRE	ATÉ O BIMESTRE (d)					
(a)	(b)	(c)	(d)	(e)	(f)	(g)	(h)	(i)			
<b>DESPESAS (EXCETO INTRA ORÇAMENTÁRIAS) (I)</b>	62.430.000,00	62.418.341,00	5.590.347,03	44.463.249,72	99,86	17.955.092,28	10.252.736,49	29.927.232,67	99,85	33.491.108,33	15.536.016,05
<b>LEGISLATIVA</b>											
Ação Legislativa	2.098.000,00	2.098.000,00	204.087,67	1.224.767,39	2,75	873.232,61	323.763,08	985.294,01	3,30	1.142.705,99	269.473,38
<b>ADMINISTRAÇÃO</b>											
Administração Geral	11.066.240,00	10.763.221,00	1.231.249,65	7.370.256,08	16,55	3.392.964,92	1.663.302,69	4.506.884,83	15,56	6.256.336,17	2.863.971,25
Administração Social	10.765.240,00	10.462.221,00	1.231.049,65	7.145.156,08	16,05	3.317.064,92	1.618.758,04	4.379.820,37	15,12	6.082.400,63	2.765.335,71
Comunicação Social	92.000,00	92.000,00	0,00	81.000,00	0,18	11.000,00	12.240,00	36.600,01	0,13	55.399,99	44.399,99
Demais Subfunções	209.000,00	209.000,00	200,00	144.100,00	0,32	64.900,00	32.304,65	90.464,45	0,31	118.535,55	59.636,55
<b>ASSISTÊNCIA SOCIAL</b>											
Assistência à Criança e ao Adolescente	3.738.600,00	3.598.985,00	324.167,71	2.684.839,53	6,03	914.095,47	579.510,00	1.622.093,19	5,60	1.976.841,81	1.062.746,34
Assistência Comunitária	1.733.600,00	1.729.701,00	193.089,20	1.102.601,49	2,48	627.099,51	209.860,60	569.009,92	1,96	1.161.691,08	534.591,57
Administração Geral	1.815.000,00	1.679.234,00	89.139,00	1.465.762,82	3,25	213.471,18	329.222,29	980.619,65	3,38	698.614,35	485.143,17
<b>SAÚDE</b>											
Atenção Básica	12.222.280,00	12.226.240,00	973.544,35	9.156.393,45	20,56	3.069.846,55	2.237.660,45	6.614.622,90	22,83	5.611.617,10	2.541.770,55
Atendimento Especializado	4.453.760,00	4.823.591,00	135.704,11	3.115.840,73	7,00	1.707.750,27	762.509,10	2.365.637,74	8,17	2.457.953,26	750.202,99
Atendimento em Saúde Bucal	4.145.000,00	3.995.779,00	597.413,76	3.384.988,25	7,60	610.820,75	808.634,60	2.245.743,96	7,75	1.750.035,04	1.139.214,29
Atendimento em Saúde da Família	129.000,00	129.000,00	0,00	120.000,00	0,27	9.000,00	20.450,00	61.350,00	0,21	67.650,00	58.650,00
Atendimento em Saúde Mental	399.000,00	445.600,00	11.662,20	350.751,59	0,79	94.848,41	85.853,23	269.121,38	0,93	176.478,62	81.630,21
Atendimento em Saúde do Trabalhador	3.095.500,00	2.832.270,00	228.764,28	2.184.842,88	4,91	647.427,12	560.213,52	1.672.763,82	5,77	1.159.500,18	512.073,06
<b>EDUCAÇÃO</b>											
Educação Fundamental	23.271.900,00	23.221.060,00	1.570.480,89	18.182.063,21	40,83	5.038.996,79	4.157.776,02	10.691.605,99	36,90	12.529.454,01	7.490.457,22
Educação Média	15.250.000,00	14.932.315,00	1.227.041,77	12.202.064,57	27,40	2.730.250,43	2.827.981,12	7.373.942,48	25,45	7.558.372,52	4.828.122,09
Educação Profissional	465.000,00	465.000,00	0,00	450.000,00	1,01	15.000,00	95.015,50	186.548,40	0,64	278.451,60	263.451,60
Educação Superior	8.000,00	8.000,00	0,00	0,00	0,00	8.000,00	0,00	0,00	0,00	8.000,00	0,00
Educação Infantil	165.000,00	165.000,00	0,00	164.000,00	0,37	1.000,00	56.242,00	95.282,00	0,33	69.718,00	69.718,00
Educação de Jovens e Adultos	1.736.000,00	2.045.867,00	150.166,37	1.226.723,53	2,76	819.143,47	282.019,31	732.258,16	2,53	1.313.608,84	494.465,37
Educação Especial	300.300,00	432.816,00	0,00	319.805,90	0,72	113.010,10	89.392,01	239.760,19	0,83	193.055,81	80.045,71
Educação Básica	827.000,00	1.568.663,00	9.404,53	1.539.498,50	3,46	29.164,50	261.965,42	635.199,67	2,19	933.473,33	904.308,83
Administração Geral	2.407.700,00	1.966.629,00	89.919,00	1.090.789,00	2,45	875.840,00	356.829,60	731.874,10	2,53	1.234.754,90	358.914,90
Administração Social	2.112.900,00	1.636.770,00	93.949,22	1.189.181,71	2,67	447.588,29	188.331,06	696.750,99	2,40	940.019,01	492.430,72
<b>CULTURA</b>											
Administração Geral	201.000,00	198.000,00	2.900,00	102.900,00	0,23	95.100,00	23.200,00	61.000,00	0,21	137.000,00	41.900,00



RELATÓRIO RESUMIDO DA EXECUÇÃO ORÇAMENTÁRIA  
DEMONSTRATIVO DA EXECUÇÃO DAS DESPESAS POR FUNÇÃO/SUBFUNÇÃO  
ORÇAMENTO FISCAL E DA SEGURIDADE SOCIAL  
3º bimestre de 2019 (Maio a Junho)

RREO - Anexo 2 (LRF, Art.52, inciso II, alínea 'c')

Ceará  
Governo Municipal de Jucas  
Consolidado

R\$ 1,00

FUNÇÃO / SUBFUNÇÃO	DOTAÇÃO		DESPESAS EMPENHADAS		DESPESAS LIQUIDADAS		SALDO	INSCRITAS EM RESTOS A PAGAR NÃO PROCESSADOS
	INICIAL	ATUALIZADA	NO BIMESTRE	ATÉ O BIMESTRE (b)	NO BIMESTRE	ATÉ O BIMESTRE (d)		
	(a)	(b)	(c)	(d)	(e)	(f)	(g)	(h)
Difusão Cultural	201.000,00	198.000,00	2.500,00	102.500,00	23.200,00	51.000,00	137.000,00	41.900,00
URBANISMO	2.318.000,00	3.000.968,00	458.193,00	1.892.355,78	373.990,37	1.382.597,32	1.618.370,68	509.758,48
Infra Estrutura Urbana	498.000,00	940.131,00	200.000,00	601.039,10	76.400,38	437.469,32	502.661,68	163.568,78
Serviços Urbanos	1.510.000,00	2.060.837,00	258.193,00	1.291.317,68	297.589,49	945.128,00	1.115.709,00	346.189,68
HABITAÇÃO	170.000,00	170.000,00	0,00	0,00	0,00	0,00	170.000,00	0,00
Habituação Rural	50.000,00	50.000,00	0,00	0,00	0,00	0,00	50.000,00	0,00
Habituação Urbana	120.000,00	120.000,00	0,00	0,00	0,00	0,00	120.000,00	0,00
SANEAMENTO	3.294.000,00	3.807.002,00	727.032,44	2.389.156,67	580.351,74	2.053.807,46	1.753.394,51	335.549,21
Saneamento Básico Urbano	1.129.000,00	1.642.002,00	300.000,00	1.200.000,00	253.418,07	1.123.660,68	518.341,32	76.339,32
Administração Geral	2.165.000,00	2.165.000,00	427.032,44	1.189.156,67	326.933,67	929.946,78	1.235.053,22	259.209,89
GESTÃO AMBIENTAL	173.000,00	119.500,00	0,00	0,00	119.500,00	0,00	119.500,00	0,00
Preservação e Conservação	14.000,00	5.500,00	0,00	0,00	0,00	0,00	5.500,00	0,00
Controle Ambiental	99.000,00	99.000,00	0,00	0,00	0,00	0,00	99.000,00	0,00
Recursos Hídricos	60.000,00	15.000,00	0,00	0,00	0,00	0,00	15.000,00	0,00
AGRICULTURA	144.000,00	135.200,00	5.143,00	52.012,00	15.086,00	39.540,50	95.659,50	12.471,50
Abastecimento	28.000,00	26.000,00	5.143,00	6.023,00	143,00	1.023,00	26.977,00	5.000,00
Extensão Rural	6.000,00	6.000,00	0,00	0,00	0,00	0,00	6.000,00	0,00
Promoção da Produção Agrop	51.000,00	42.200,00	0,00	1.160,00	0,00	1.160,00	41.040,00	0,00
Demais Subfunções	59.000,00	59.000,00	0,00	44.829,00	14.943,00	37.357,50	21.642,50	7.471,50
COMÉRCIO E SERVIÇOS	216.000,00	216.000,00	0,00	100.000,00	0,00	44.515,90	171.484,10	55.484,10
Turismo	216.000,00	216.000,00	0,00	100.000,00	0,00	44.515,90	171.484,10	55.484,10
COMUNICAÇÕES	15.000,00	15.000,00	0,00	0,00	0,00	0,00	15.000,00	0,00
Demais Subfunções	15.000,00	15.000,00	0,00	0,00	0,00	0,00	15.000,00	0,00
ENERGIA	46.000,00	46.000,00	0,00	0,00	0,00	0,00	46.000,00	0,00
Energia Elétrica	46.000,00	46.000,00	0,00	0,00	0,00	0,00	46.000,00	0,00
TRANSPORTE	1.083.000,00	545.500,00	84.468,32	324.812,58	90.456,32	277.712,77	267.787,23	47.099,81
Transporte Rodoviário	1.083.000,00	456.400,00	84.468,32	252.812,58	84.468,32	252.812,58	203.587,42	0,00
Administração Geral	20.000,00	89.100,00	0,00	72.000,00	5.988,81	24.900,19	64.199,81	17.099,81
DESPORTO E LAZER	517.000,00	401.715,00	9.080,00	152.902,43	9.080,00	70.857,56	330.857,44	82.044,87
Desporto Comunitário	517.000,00	401.715,00	9.080,00	152.902,43	9.080,00	70.857,56	330.857,44	82.044,87
ENCARGOS ESPECIAIS	1.581.000,00	1.581.000,00	0,00	830.789,60	198.559,82	608.300,24	974.099,76	223.889,26



PRESIDENTA DE  
**JUCÁS**  
UMA CIDADADE AMADA POR TODOS

Ceará  
Governo Municipal de Jucás  
Consolidado

RELATÓRIO RESUMIDO DA EXECUÇÃO ORÇAMENTÁRIA  
DEMONSTRATIVO DA EXECUÇÃO DAS DESPESAS POR FUNÇÃO/SUBFUNÇÃO  
ORÇAMENTO FISCAL E DA SEGURIDADE SOCIAL

3º Bimestre de 2019 (Maio a Junho)

CONASP  
Pag.: 0003

R\$ 1,00

RREO - Anexo 2 (LRF, Art.52, inciso II, alínea 'c')

FUNÇÃO / SUBFUNÇÃO	DOTAÇÃO		DEPESAS EMPENHADAS		DEPESAS LIQUIDADAS		SALDO		INSCRITAS EM RESTOS A PAGAR NÃO PROCESSADOS		
	INICIAL	ATUALIZADA	NO BIMESTRE	ATE O BIMESTRE (b)	NO BIMESTRE	ATE O BIMESTRE (d)	NO BIMESTRE	ATE O BIMESTRE (e) = (a d)			
	(a)	(a)	(b)	(b)	(c)	(c)	(d)	(e)	(f)		
Serviço da Dívida Interna	1.225.000,00	1.225.000,00	0,00	520.000,00	1,17	705.000,00	137.376,52	400.312,08	1,58	824.687,92	119.687,92
Outros Encargos Especiais	356.000,00	356.000,00	0,00	310.789,60	0,70	45.210,40	61.183,30	206.589,16	0,71	149.411,84	104.201,44
RESERVA DE CONTINGÊNCIA	275.000,00	275.000,00	0,00	0,00	0,00	275.000,00	0,00	0,00	0,00	275.000,00	0,00
DEPESAS (INTRA ORÇAMENTARIAS) (II)	100.000,00	111.659,00	0,00	63.300,00	0,14	48.359,00	14.602,08	44.802,30	0,15	66.856,70	18.197,70
TOTAL (III) = (I + II)	62.530.000,00	62.530.000,00	5.550.347,03	44.526.548,72	100,00	18.003.451,28	10.267.338,57	28.972.034,97	100,00	33.557.965,03	15.554.513,75

FONTE: SISTEMA: Aspec Informatica - UNIDADE RESPONSÁVEL: Prefeitura Municipal de Jucás - DATA DA EMISSÃO: 19/07/2019 - HORA DA EMISSÃO: 15:42:11



PRELIMINAR DE  
**JUCAS**  
UMA CIDADÃ AMADA POR TODOS

Ceará  
Governo Municipal de Jucas  
Consciência

RELATÓRIO RESUMIDO DA EXECUÇÃO ORÇAMENTÁRIA  
DEMONSTRATIVO DA EXECUÇÃO DAS DESPESAS POR FUNÇÃO/SUBFUNÇÃO  
ORÇAMENTO FISCAL E DA SEGURIDADE SOCIAL  
3º Bimestre de 2019 (Maio a Junho)

CONASP  
Pag.: 0004

RREO - Anexo 2 (LRF, Art. 52, inciso II, alínea 'c')

R\$ 1,00

FUNÇÃO / SUBFUNÇÃO - INTRA	DOTAÇÃO INICIAL	DOTAÇÃO ATUALIZADA	DESPESAS EMPENHADAS		SALDO	DESPESAS LIQUIDADAS		SALDO	INSCRITAS EM RESTOS A PAGAR NÃO PROCESSADOS
			NO BIMESTRE	ATÉ O BIMESTRE (b)		NO BIMESTRE	ATÉ O BIMESTRE (d)		
(e)	(a)	(b)	(c)	(d)	(e)	(f)	(g)	(h)	(i)
DESPESAS (INTRA ORÇAMENTARIAS) (II)	100.000,00	111.639,00	0,00	63.300,00	48.339,00	14.602,08	44.902,30	66.856,70	18.497,70
LEGISLATIVA									
Ação Legislativa	2.000,00	2.000,00	0,00	0,00	2.000,00	0,00	0,00	2.000,00	0,00
ADMINISTRAÇÃO									
Administração Geral	74.500,00	34.149,00	0,00	1.000,00	33.149,00	69,72	233,54	33.915,46	766,46
Demais Subfunções	73.500,00	33.149,00	0,00	1.000,00	32.149,00	69,72	233,54	32.915,46	766,46
ASSISTÊNCIA SOCIAL									
Administração Geral	1.000,00	1.000,00	0,00	1.000,00	0,00	144,32	253,54	746,46	746,46
SAÚDE									
Atenção Básica	1.000,00	1.000,00	0,00	1.000,00	0,00	144,32	253,54	746,46	746,46
Assistência Hospitalar e A	8.500,00	8.500,00	0,00	1.000,00	7.500,00	71,41	236,70	8.263,30	763,30
Vigilância Epidemiológica	2.000,00	2.000,00	0,00	0,00	2.000,00	0,00	0,00	2.000,00	0,00
Administração Geral	2.500,00	2.500,00	0,00	1.000,00	1.500,00	71,41	236,70	2.263,30	763,30
EDUCAÇÃO									
Ensino Fundamental	14.000,00	66.010,00	0,00	60.300,00	5.710,00	14.316,63	44.078,52	21.931,48	16.221,48
Educação Infantil	8.000,00	60.010,00	0,00	60.000,00	10,00	14.316,63	44.078,52	15.931,48	15.921,48
Administração Geral	3.000,00	3.000,00	0,00	300,00	2.700,00	0,00	0,00	3.000,00	0,00
Administração Geral	3.000,00	3.000,00	0,00	300,00	2.700,00	0,00	0,00	3.000,00	300,00

FONTE: SISTEMA: Aspec Informática - Unidade Responsável: Prefeitura Municipal de Jucas - DATA DA EMISSÃO: 19/07/2019 - HORA DA EMISSÃO: 15:42:11

*[Handwritten signature and stamp]*

CONASP CONTABILIDADE, ASSESS. E PROCES  
CONTADOR CS. CE Nº 304

RECEBIDO - HORA NETO  
PREFEITO MUNICIPAL



RREO - ANEXO 3 (LRF, Art.53, inciso I)

R\$ 1,00

ESPECIFICAÇÃO	EVOLUÇÃO DA RECEITA REALIZADA NOS ÚLTIMOS 12 MESES											
	Jul/2018	Ago/2018	Set/2018	Out/2018	Nov/2018	Dez/2018	Jan/2019	Feb/2019	Mar/2019	Abr/2019	Mai/2019	Jun/2019
<b>RECEITAS CORRENTES (I)</b>	4.855.301,23	4.710.453,49	4.163.674,84	4.341.489,30	4.928.208,52	6.607.705,69	26.277.269,22					
Impostos, Taxas e Contribuições de Melho	219.731,32	183.431,61	240.565,12	214.408,02	265.448,25	365.602,54	256.240,97					
IPTU	10.977,98	13.328,21	7.379,48	9.032,60	36.869,06	103.230,96	28.508,29					
ISS	93.368,79	68.044,13	76.249,97	97.512,39	98.876,17	107.813,04	55.790,03					
ITBI	3.422,06	209,86	5.924,93	1.868,81	1.507,00	2.557,01	545,00					
IRRF	82.486,36	74.521,81	126.288,94	84.300,70	108.708,79	119.269,76	118.093,67					
Outros Impostos, Taxas e Contribuições	29.476,13	27.327,60	24.721,80	21.693,52	19.487,23	32.731,77	53.303,98					
Contribuições	74.881,74	80.883,60	39.150,79	117.850,01	96.148,44	91.458,32	64.536,23					
Receita Patrimonial	10.543,99	10.846,21	13.716,00	8.785,59	7.666,28	9.978,32	695.590,56					
Rendimentos de Aplicação Financeira	7.351,53	7.653,75	10.523,54	5.033,13	4.473,82	6.785,86	692.398,10					
Outras Receitas Patrimoniais	3.192,46	3.192,46	3.192,46	3.752,46	3.192,46	3.192,46	3.192,46					
Receita agropecuária	0,00	0,00	0,00	0,00	0,00	0,00	0,00					
Receita industrial	0,00	0,00	0,00	0,00	0,00	0,00	0,00					
Receita de serviços	161.460,43	189.326,18	159.825,81	168.831,46	171.281,25	178.960,60	174.856,56					
Transferências correntes	4.379.513,35	4.212.109,56	3.687.574,24	3.807.125,02	4.375.324,71	5.940.412,26	5.246.601,02					
Cota parte do FPM	2.060.590,78	1.532.654,99	1.155.929,57	1.313.128,48	1.649.445,56	2.886.540,91	2.039.966,45					
Cota parte do ICMS	564.616,45	462.766,19	488.984,38	532.564,52	500.644,84	562.917,24	498.367,47					
Cota parte do IPVA	-45.401,69	15.660,45	15.142,78	8.445,58	7.369,94	8.063,35	101.470,20					
Cota parte do ITR	129,49	548,29	751,42	6.398,83	226,72	180,91	126,55					
Transferências da IC 87/96	1.306,49	1.306,49	1.306,49	1.306,49	1.306,49	1.306,49	0,00					
Transferências da IC 61/89	1.975,33	2.136,36	2.136,05	2.168,08	2.081,49	2.508,13	2.020,71					
Transferências do Fundeb	1.160.085,42	1.204.828,22	1.118.645,88	1.210.279,76	1.312.789,09	1.443.043,59	2.237.766,32					
Outras transferências correntes	636.211,08	992.208,57	904.677,67	732.833,28	901.460,58	1.035.851,64	366.883,22					
Outras receitas correntes	9.170,40	33.856,33	22.842,88	24.489,20	12.339,59	21.293,65	19.839.443,88					
DEDUÇÕES (II)	347.503,06	403.014,48	332.850,05	372.802,33	432.214,95	518.942,24	528.390,21					
Contrib. do servidor para o plano de pr	0,00	0,00	0,00	0,00	0,00	0,00	0,00					
Comp. financ. entre regimes de previdên	0,00	0,00	0,00	0,00	0,00	0,00	0,00					
Ded. de receita para formação do Fundeb	347.503,06	403.014,48	332.850,05	372.802,33	432.214,95	518.942,24	528.390,21					
<b>RECEITA CORRENTE LÍQUIDA (III)=(I II)</b>	4.507.798,17	4.307.439,01	3.830.824,79	3.968.686,97	4.495.993,57	6.088.763,45	25.748.879,01					



**JUCÁS**  
UMA CIDADE AMADA POR TODOS

Ceará  
Governo Municipal de Jucás  
Consolidado

RELATÓRIO RESUMIDO DA EXECUÇÃO ORÇAMENTÁRIA  
DEMONSTRATIVO DA RECEITA CORRENTE LÍQUIDA  
ORÇAMENTO FISCAL E DA SEGURIDADE SOCIAL  
3º bimestre de 2019 (até Junho)

CONASP  
Pag.: 0002

RREO - ANEXO 3 (LRF, Art.53, inciso I)

R\$ 1,00

ESPECIFICAÇÃO	EVOLUÇÃO DA RECEITA REALIZADA NOS ÚLTIMOS 12 MESES						TOTAL (ÚLTIMOS 12 MESES)	PREVISÃO ATUALIZADA EXERCÍCIO
	Fev/2019	Mar/2019	Abr/2019	Mai/2019	Jun/2019			
<b>RECEITAS CORRENTES (I)</b>	5.828.146,24	4.717.070,09	5.354.065,97	5.596.023,23	5.116.400,69	82.495.808,51	65.260.600,00	
Impostos, Taxas e Contribuições de Melho	207.461,20	264.151,03	199.529,01	222.180,34	265.948,00	2.904.697,41	3.196.000,00	
IPTU	17.752,56	17.644,28	11.323,77	18.117,97	22.192,81	296.357,97	151.000,00	
ISS	53.046,59	51.590,35	57.663,99	66.506,49	61.621,62	888.083,56	1.240.000,00	
ITBI	2.372,42	0,00	1.304,00	0,00	1.346,40	21.057,49	38.000,00	
IRRF	90.237,81	112.009,72	96.834,95	102.339,21	147.266,75	1.262.358,47	1.350.000,00	
Outros Impostos, Taxas e Contribuições	44.051,82	82.906,68	32.402,30	35.216,67	33.520,42	436.839,92	417.000,00	
Contribuições	111.748,54	74.921,97	71.742,85	45.523,50	43.426,65	912.272,64	1.000.000,00	
Receita Patrimonial	90.267,78	85.173,42	94.687,88	99.781,76	86.864,26	1.213.902,05	326.000,00	
Rendimentos de Aplicação Financeira	87.075,32	81.980,96	91.495,42	96.589,30	83.671,80	1.175.032,53	273.000,00	
Outras Receitas Patrimoniais	3.192,46	3.192,46	3.192,46	3.192,46	3.192,46	38.869,52	53.000,00	
Receita agropecuária	0,00	0,00	0,00	0,00	0,00	0,00	0,00	
Receita industrial	0,00	0,00	0,00	0,00	0,00	0,00	0,00	
Receita de serviços	157.909,61	147.090,89	148.217,51	164.157,36	151.168,22	1.973.085,88	2.355.000,00	
Transferências correntes	5.249.162,06	4.141.630,96	4.828.157,11	5.040.666,89	4.560.135,37	55.468.412,55	58.184.600,00	
Cota parte do FPM	2.240.781,00	1.677.769,28	1.636.848,61	2.100.609,98	1.654.646,87	21.948.911,48	24.350.000,00	
Cota parte do ICMS	528.443,71	452.380,99	562.980,90	473.530,69	465.557,52	6.093.754,90	5.400.000,00	
Cota parte do IPVA	139.691,22	61.212,10	65.001,52	65.071,53	61.673,58	503.400,56	700.000,00	
Cota parte do ITR	630,96	117,58	60,95	114,06	62,34	9.348,20	5.000,00	
Transferências da LC 87/96	0,00	0,00	0,00	0,00	0,00	7.838,94	18.000,00	
Transferências da LC 61/89	2.139,06	2.065,85	2.094,38	2.050,80	2.150,70	25.526,94	30.000,00	
Transferências do Fundeb	1.635.278,68	1.317.441,35	1.828.239,22	1.467.003,23	1.567.430,50	17.502.831,26	17.900.000,00	
Outras transferências correntes	702.197,43	630.643,81	732.931,56	932.286,60	808.614,86	9.376.800,27	9.781.600,00	
Outras receitas correntes	11.597,05	4.101,82	11.731,61	23.713,38	8.858,19	20.023.437,98	199.000,00	
DEDUÇÕES (II)	582.337,11	438.709,03	453.397,17	528.275,31	436.817,89	5.375.253,83	5.730.600,00	
Contrib. do servidor para o plano de pr	0,00	0,00	0,00	0,00	0,00	0,00	0,00	
Comp. financ. entre regimes de previdên	0,00	0,00	0,00	0,00	0,00	0,00	0,00	
Ded. de receita para formação do Fundeb	582.337,11	438.709,03	453.397,17	528.275,31	436.817,89	5.375.253,83	5.730.600,00	
<b>RECEITA CORRENTE LÍQUIDA (III) = (I - II)</b>	5.245.809,13	4.278.361,06	4.900.668,80	5.067.747,92	4.679.582,80	77.120.554,68	59.530.000,00	

FONTE: SISTEMA: Aspec Informática - Unidade Responsável: Prefeitura Municipal de Jucás - DATA DA EMISSÃO: 19/07/2019 - HORA DA EMISSÃO: 11:40:57

ARMUNDO LUNA NETO  
PREFEITO MUNICIPAL

CONASP CONTABILIDADE, ASSESS. E PROCES  
CONTADOR CRC CE N° 304

# PREFEITURA MUNICIPAL DE JUCÁS

RELATÓRIO RESUMO DA EXECUÇÃO ORÇAMENTÁRIA  
DEMONSTRATIVO DAS RECEITAS E DESPESAS PREVIDENCIÁRIAS DO REGIME PRÓPRIO DE PREVIDÊNCIA DOS SERVIDORES

ORÇAMENTO DA SEGURIDADE SOCIAL


3º Bimestre de 2019 (Maio - Junho)

RREO - Anexo 4 (LRF, Art. 53, inciso II)

R\$ 1,00

RECEITAS	PREVISÃO INICIAL	PREVISÃO ATUALIZADA	RECEITAS REALIZADAS	
			No Bimestre	Até o Bimestre/ 2019
<b>RECEITAS PREVIDENCIÁRIAS - RPPS (EXCETO INTRA-ORÇAMENTÁRIAS) (I)</b>	-	SEM MOVIMENTO	-	-
Ativo	-	-	-	-
Inativo	-	-	-	-
Penalista	-	-	-	-
Ativo Militar	-	-	-	-
Inativo	-	-	-	-
Receita de Contribuições	-	-	-	-
Outras Receitas de Contribuições	-	-	-	-
Receita Patrimonial	-	-	-	-
Receitas Imobiliárias	-	-	-	-
Receitas de Valores Mobiliários	-	-	-	-
Outras Receitas Patrimoniais	-	-	-	-
Receita de Serviços	-	-	-	-
Outras Receitas Correntes	-	-	-	-
Compensação Previdenciária do RPPS para o RPPS	-	-	-	-
Demais Receitas Correntes	-	-	-	-
<b>RECEITAS DE CAPITAL</b>	-	-	-	-
Atenção de Bens, Direitos e Ativos	-	-	-	-
Amortização de Empréstimos	-	-	-	-
Outras Receitas de Capital	-	-	-	-
(-) DEDUÇÕES DA RECEITA	-	-	-	-
<b>RECEITAS PREVIDENCIÁRIAS - RPPS (INTRA-ORÇAMENTÁRIAS) (II)</b>	-	-	-	-
<b>TOTAL DAS RECEITAS PREVIDENCIÁRIAS RPPS - (II) - (I + II)</b>	-	-	-	-
<b>DESPESAS</b>	-	SEM MOVIMENTO	-	-
<b>DESPESAS PREVIDENCIÁRIAS - RPPS (EXCETO INTRA-ORÇAMENTÁRIAS) (IV)</b>	-	-	-	-
ADMINISTRAÇÃO	-	-	-	-
Despesas Correntes	-	-	-	-
PREVIDÊNCIA	-	-	-	-
Aposentadorias	-	-	-	-
Penções	-	-	-	-
Outras Benefícios Previdenciários	-	-	-	-
Pessoal Militar	-	-	-	-
Reformas	-	-	-	-
Penções	-	-	-	-
Outros Benefícios Previdenciários	-	-	-	-
Demais Despesas Previdenciárias	-	-	-	-
Compensação Previdenciária do RPPS para o RPPS	-	-	-	-
Outros Benefícios Previdenciários	-	-	-	-
ADMINISTRAÇÃO	-	-	-	-
Despesas Correntes	-	-	-	-
DESPESAS PREVIDENCIÁRIAS - RPPS (INTRA-ORÇAMENTÁRIAS) (V)	-	-	-	-
<b>TOTAL DAS DESPESAS PREVIDENCIÁRIAS RPPS (VI) - (IV + V)</b>	-	-	-	-
<b>RESULTADO PREVIDENCIÁRIO (VII) - (III - VI)</b>	-	-	-	-
<b>APORTES DE RECURSOS PARA O REGIME PRÓPRIO DE PREVIDÊNCIA DO SERVIDOR</b>	-	SEM MOVIMENTO	-	-
DOTAÇÃO INICIAL	-	-	-	-
DOTAÇÃO ATUALIZADA	-	-	-	-
No Bimestre	-	-	-	-
Até o Bimestre/ 2019	-	-	-	-
Até o Bimestre/ 2018	-	-	-	-
<b>DESPESAS PREVIDENCIÁRIAS - RPPS (EXCETO INTRA-ORÇAMENTÁRIAS) (VI)</b>	-	-	-	-
Plano Financeiro	-	-	-	-
Recursos para Cobertura de Insuficiências Financeiras	-	-	-	-
Outros Aportes para o RPPS	-	-	-	-
Recursos para Formação de Reserva	-	-	-	-
Outros Aportes para o RPPS	-	-	-	-
Plano Previdenciário	-	-	-	-
Recursos para Cobertura de Déficit Atuarial	-	-	-	-
Recursos para Cobertura de Déficit Atuarial	-	-	-	-
Outros Aportes para o RPPS	-	-	-	-
<b>TOTAL DOS APORTES PARA O RPPS</b>	-	-	-	-
RESERVA ORÇAMENTÁRIA DO RPPS	-	-	-	-
PREVISÃO ORÇAMENTÁRIA	-	-	-	-
2018	-	-	-	-
2019	-	-	-	-
<b>CAIXA</b>	-	-	-	-
BANCO	-	-	-	-
CONTAS BANCÁRIAS	-	-	-	-
OUTROS BENS E DIREITOS	-	-	-	-

COMISSÃO DE CONTAS



PREFEITURA MUNICIPAL DE JUCÁS





PRELIMINAR DE  
**JUCAS**  
UMA CIDADE AMADA POR TODOS

Ceará  
Governo Municipal de Jucas  
Consolidado

RELATÓRIO RESUMIDO DA EXECUÇÃO ORÇAMENTÁRIA  
DEMONSTRATIVO DO RESULTADO PRIMÁRIO E NOMINAL  
ORÇAMENTOS FISCAL E DA SEGURIDADE SOCIAL  
3º bimestre de 2019 (Maio a Junho)

CONASP  
Pag.: 0001

REEO - ANEXO 6 (LRF, Art 53, inciso III)

R\$ 1,00

RECEITAS PRIMÁRIAS		ACIMA DA LINHA	
	PREVISÃO ATUALIZADA	RECEITAS REALIZADAS ATÉ O BIMESTRE	(a)
RECEITAS CORRENTES (I)	57.175.000,00	48.977.648,57	
Recarga tributária	3.196.000,00	1.415.510,55	
IPTU	151.000,00	115.539,68	
ISS	1.240.000,00	346.219,07	
ITBI	38.000,00	5.567,82	
IRRF	1.350.000,00	666.782,11	
Outros impostos, taxas e contribuições de melhoria	417.000,00	281.401,87	
Contribuições	1.000.000,00	411.899,74	
Recarga patrimonial	326.000,00	1.152.365,66	
Aplicações financeiras (II)	273.000,00	1.133.210,90	
Outras receitas patrimoniais	53.000,00	19.154,76	
Transferências correntes	52.454.000,00	26.098.426,69	
Cota parte do FPM	19.850.000,00	9.080.497,11	
Cota parte do ICMS	4.320.000,00	2.385.009,10	
Cota parte do IPVA	560.000,00	395.296,41	
Cota Parte do ITR	4.000,00	890,07	
Transferências da LC 87/96	14.400,00	0,00	
Transferências da LC 61/89	24.000,00	10.017,25	
Transferências do Fundeb	17.900.000,00	10.053.159,30	
Outras transferências correntes	9.781.600,00	4.173.557,45	
Demais receitas correntes	199.000,00	19.899.445,93	
Outras receitas financeiras (III)	100.000,00	19.861.584,80	
Receitas correntes restantes	99.000,00	37.861,13	
RECEITAS PRIMÁRIAS CORRENTES (IV)-(I II III)	56.802.000,00	27.982.852,87	
RECEITAS DE CAPITAL (V)	2.900.000,00	1.739.360,77	
Operações de crédito (VI)	0,00	0,00	
Amortização de empréstimos (VII)	0,00	0,00	
Alienação de bens	0,00	0,00	
Receitas de alienação de investimentos temporários (VIII)	0,00	0,00	
Receitas de alienação de investimentos permanentes (IX)	0,00	0,00	



CARIMBU DO  
**JUCÁAS**  
UMA CIDADE AMADA POR TODOS

RELATÓRIO RESUMIDO DA EXECUÇÃO ORÇAMENTÁRIA  
DEMONSTRATIVO DO RESULTADO PRIMÁRIO E NOMINAL  
ORÇAMENTOS FISCAL E DA SEGURIDADE SOCIAL  
3º bimestre de 2019 (Maio a Junho)

Ceará  
Governo Municipal de Jucaás  
Consolidado

Outras alienação de bens	0,00	0,00	0,00	0,00	0,00	0,00	0,00	0,00
Transferências de capital	2.900.000,00	1.739.360,77	1.739.360,77	1.739.360,77				
Convênios	2.900.000,00	1.739.360,77	1.739.360,77					
Outras transferências de capital	0,00	0,00						
Outras receitas de capital	0,00	0,00	0,00	0,00				
Outras receitas de capital não primárias (X)	0,00	0,00	0,00	0,00				
Outras receitas de capital primárias	0,00	0,00	0,00	0,00				
RECEITAS PRIMÁRIAS DE CAPITAL (XI) - (V - VI VII VIII IX - X)	2.900.000,00	1.739.360,77	1.739.360,77					


RECEITA PRIMÁRIA TOTAL (XII) - (IV + XI)

ATÉ O BIMESTRE/2019

DESPESAS PRIMÁRIAS	DOTAÇÃO		ATÉ O BIMESTRE/2019						RESTOS A PAGAR NÃO PROCESSADOS		
	ATUALIZADA	DESPESAS EMPENHADAS	DESPESAS LIQUIDADAS		DESPESAS PAGAS		RESTOS A PAGAR LIQUIDADOS		PAGOS		
			(a)	(b)	(a)	(b)	(c)	(c)			
DESPESAS CORRENTES (XIII)	54.025.982,00	40.991.005,21	26.386.485,10	24.336.118,38	3.281.219,19	155.400,00	155.400,00	0,00	0,00	0,00	0,00
Pessoal e encargos sociais	28.700.926,00	23.097.121,50	14.730.970,20	13.722.995,91	1.704.557,60	0,00	0,00	0,00	0,00	0,00	0,00
Juros e encargos da dívida (XIV)	0,00	0,00	0,00	0,00	0,00	0,00	0,00	0,00	0,00	0,00	0,00
Outras despesas correntes	25.325.056,00	17.893.883,71	11.655.514,90	10.613.122,47	1.576.661,59	155.400,00	155.400,00	0,00	0,00	0,00	0,00
DESPESAS PRIMÁRIAS CORRENTES (XV) - (XIII - XIV)	54.025.982,00	40.991.005,21	26.386.485,10	24.336.118,38	3.281.219,19	155.400,00	155.400,00	0,00	0,00	0,00	0,00
DESPESAS DE CAPITAL (XVI)	8.117.359,00	3.472.243,51	2.540.747,57	2.407.762,23	230.982,41	0,00	0,00	0,00	0,00	0,00	0,00
Investimentos	6.861.359,00	2.952.243,51	2.140.435,49	2.007.450,15	230.982,41	0,00	0,00	0,00	0,00	0,00	0,00
Inversões financeiras	26.000,00	0,00	0,00	0,00	0,00	0,00	0,00	0,00	0,00	0,00	0,00
Concessão de empréstimos e financiamentos (XVII)	0,00	0,00	0,00	0,00	0,00	0,00	0,00	0,00	0,00	0,00	0,00
Aquisição de título de capital já integralizado (XVIII)	0,00	0,00	0,00	0,00	0,00	0,00	0,00	0,00	0,00	0,00	0,00
Aquisição de título de crédito (XIX)	0,00	0,00	0,00	0,00	0,00	0,00	0,00	0,00	0,00	0,00	0,00
Demais inversões financeiras	26.000,00	0,00	0,00	0,00	0,00	0,00	0,00	0,00	0,00	0,00	0,00
Amortização de dívida (XX)	1.230.000,00	520.000,00	400.312,08	400.312,08	0,00	0,00	0,00	0,00	0,00	0,00	0,00
DESPESAS PRIMÁRIAS DE CAPITAL (XXI) - (XVI - XVII - XVIII - XIX)	6.887.359,00	2.952.243,51	2.140.435,49	2.007.450,15	230.982,41	0,00	0,00	0,00	0,00	0,00	0,00
RESERVA DE CONTINGÊNCIA (XXII)	275.000,00	0,00	0,00	0,00	0,00	0,00	0,00	0,00	0,00	0,00	0,00
DESPESA PRIMÁRIA TOTAL (XXIII) - (XV + XXI + XXII)	61.188.341,00	43.943.248,72	28.526.920,59	26.343.568,53	3.512.201,60	155.400,00	155.400,00	0,00	0,00	0,00	0,00

RESULTADO PRIMÁRIO - Acima da linha (XXIV) - (XIIa) (XXIIIa + XXII)

-288.956,49





RESULTEIRA DE  
**JUCÁS**  
UMA CIDADE AMADA POR TODOS

Ceará  
Governo Municipal de Jucás  
Consolidado

RELATÓRIO RESUMIDO DA EXECUÇÃO ORÇAMENTÁRIA  
DEMONSTRATIVO DO RESULTADO PRIMÁRIO E NOMINAL  
ORÇAMENTOS FISCAL E DA SEGURIDADE SOCIAL  
3º bimestre de 2019 (Maio a Junho)

CONASP  
Pag.: 0003

META FISCAL PARA O RESULTADO PRIMÁRIO	VALOR CORRENTE
META DE RESULTADO PRIMÁRIO FIXADA NO ANEXO DE METAS FISCAIS DA LDO PARA O EXERCÍCIO DE REFERÊNCIA	-147.000,00
JUROS NOMINAIS	ATÉ O BIMESTRE/2019
JUROS, ENCARGOS E VARIÇÕES MONETÁRIAS ATIVOS XXV	1.133.210,90
JUROS, ENCARGOS E VARIÇÕES MONETÁRIAS PASSIVOS XXVI	61.997,50
RESULTADO NOMINAL - Acima da linha (XXVII)-(XXIV)+(XXV - XXVI)	782.256,91
META FISCAL PARA O RESULTADO NOMINAL	VALOR CORRENTE
META DO RESULTADO NOMINAL FIXADA NO ANEXO DE	-1.697.059,81
ABAIXO DA LINHA	
CÁLCULO DO RESULTADO NOMINAL	SALDO
DÍVIDA CONSOLIDADA (XXVIII)	EM 31 DE DEZEMBRO
DEDUÇÕES (XXIX)	(a)
Disponibilidade de caixa	(b)
Disponibilidade de caixa bruta	23.863.427,90
( ) Restos a pagar processados (XXX)	0,00
Demais haveres financeiros	0,00
DÍVIDA CONSOLIDADA LÍQUIDA XXI-XXVIII XXIX	23.863.427,90
RESULTADO NOMINAL - Abaixo da linha (XXXII)-(XXXIa - XXXIb)	22.294.462,60



PREFECIURA DE  
**JUCÁS**  
UMA CIDADE AMADA POR TODOS

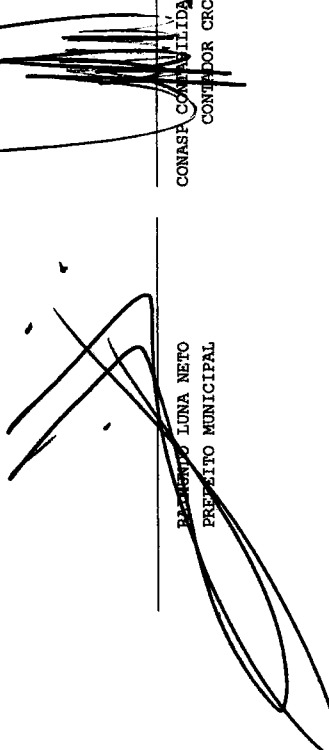
Ceará  
Governo Municipal de Jucás  
Consolidado

RELATÓRIO RESUMIDO DA EXECUÇÃO ORÇAMENTÁRIA  
DEMONSTRATIVO DO RESULTADO PRIMÁRIO E NOMINAL  
ORÇAMENTOS FISCAL E DA SEGURIDADE SOCIAL  
3º bimestre de 2019 (Maio a Junho)

CONASP  
Pag.: 0004

AJUSTE METODOLÓGICO	ATÉ O BIMESTRE/2019
VARIACÃO SALDO RPP = (XXXIII) = (XXa - XXXb)	3.513.581,60
RECEITA DE ALIENAÇÃO DE INVESTIMENTOS PERMANENTES (IX)	0,00
PASSIVOS RECONHECIDOS NA DC (XXXIV)	0,00
VARIACÃO CAMEIAL (XXXV)	0,00
PAGAMENTO DE PRECATORIOS INTEGRANTES DA DC (XXXVI)	0,00
OUTROS AJUSTES (XXXVII)	0,00
<b>RESULTADO NOMINAL AJUSTADO - Abaixo da linha XXXVIII = (XXXII XXXIII IX+XXXIV+XXXV)</b>	<b>18.780.881,00</b>
<b>RESULTADO PRIMÁRIO - Abaixo da linha XXXIX = XXXVIII - (XXV XXVI)</b>	<b>17.709.667,60</b>
<b>INFORMAÇÕES ADICIONAIS</b>	<b>PREVISÃO ORÇAMENTÁRIA</b>
SALDO DE EXERCÍCIOS ANTERIORES	0,00
Recursos arrecadados em exercícios anteriores - RPPS	0,00
Superávit financeiro utilizado para abertura de créditos adicionais	0,00
RESERVA ORÇAMENTÁRIA DO RPPS	0,00

FONTE: SISTEMA: Aspec Informática - UNIDADE RESPONSÁVEL: Prefeitura Municipal de Jucás - DATA DA EMISSÃO: 19/07/2019 - HORA DA EMISSÃO: 11:53:26

  
 PREFEITO MUNICIPAL  
 PREFEITO LUNA NETO  
 CONASI CONTABILIDADE, ASSESS. E PROCES  
 CONTADOR CRC CE Nº 304



MUNICÍPIO DE  
**JUCÁS**  
UMA CIDADE AMADA POR TODOS

Ceará  
Governador Municipal de Jucás  
Consolidado

RELATÓRIO RESUMIDO DA EXECUÇÃO ORÇAMENTÁRIA  
DEMONSTRATIVO DOS RESTOS A PAGAR  
POR PODER E ÓRGÃO  
ORÇAMENTOS FISCAL E DA SEGURIDADE SOCIAL  
3º bimestre de 2019 (Maio a Junho)

CONASP  
Pag.: 0001

RR00 - ANEXO 7 (LRF, Art 53, inciso V)

R\$ 1,00

PODER / ÓRGÃO	RESTOS A PAGAR PROCESSADOS E NÃO PROCESSADOS LIQUIDADOS EM EXERCÍCIOS ANTERIORES					SALDO
	INSCRITOS					
	EM EXERCÍCIOS ANTERIORES (a)	EM 31 DE DEZ. EXERC. ANTERIOR (b)	PAGOS (c)	CANCELADOS (d)	(e) = (a+b) (ctd)	
<b>RESTOS A PAGAR (EXCETO INTRA ORÇAMENTÁRIO (I))</b>						
Executivo	2.919.093,19	4.060.754,87	3.512.201,60	1.380,00	1.380,00	3.466.266,46
2013-Sec. Munic.de Administração e Finan	2.919.091,59	4.060.754,87	3.512.201,60	1.380,00	1.380,00	3.466.264,86
2014-Secretaria Municipal de governo	33.000,00	0,00	33.000,00	0,00	0,00	0,00
2014-Sec. Munic.de Administração e Finan	15.125,53	0,00	4.000,00	0,00	0,00	11.125,53
2014-Fundo Municipal de Saúde	46.816,85	0,00	0,00	0,00	0,00	46.816,85
2014-Secretaria de Assistência Social	187.628,86	0,00	0,00	0,00	0,00	187.628,86
2014-Fundo Municipal de Assistência Soci	4.710,44	0,00	0,00	0,00	0,00	4.710,44
2014-Fundo Municipal de Educação	0,10	0,00	0,00	0,00	0,00	0,10
2014-Sec.Munic.Infraestrutura e Obras Ur	3.455,94	0,00	0,00	0,00	0,00	3.455,94
2014-Secretaria de Desenvolvimento Agrári	25.210,52	0,00	0,00	0,00	0,00	25.210,52
2014-Secretaria Munic.de Cultura e Turis	0,00	0,00	0,00	0,00	0,00	0,00
2014-Sec.Municipal de Esporte e Juventud	3.831,42	0,00	0,00	0,00	0,00	3.831,42
2015-Secretaria Municipal de governo	471,99	0,00	0,00	0,00	0,00	471,99
2015-Sec. Munic.de Administração e Finan	16.640,92	0,00	0,00	0,00	0,00	16.640,92
2015-Fundo Municipal de Saúde	16.047,16	0,00	0,00	0,00	0,00	16.047,16
2015-Secretaria de Assistência Social	52.948,00	0,00	0,00	0,00	0,00	52.948,00
2015-Fundo Municipal de Educação	8.007,26	0,00	0,00	0,00	0,00	8.007,26
2015-Sec.Munic.Infraestrutura e Obras Ur	239.036,24	0,00	0,00	0,00	0,00	239.036,24
2015-Secretaria de Desenvolvimento Agrári	24.323,54	0,00	0,00	0,00	0,00	24.323,54
2015-Secretaria Munic.de Cultura e Turis	432,00	0,00	0,00	0,00	0,00	432,00
2015-Sec.Municipal de Esporte e Juventud	1.919,57	0,00	0,00	0,00	0,00	1.919,57
2016-Secretaria Municipal de governo	3.660,48	0,00	0,00	0,00	0,00	3.660,48
2016-Sec. Munic.de Administração e Finan	1.380,00	0,00	0,00	0,00	0,00	1.380,00
2016-Fundo Municipal de Saúde	0,00	0,00	0,00	0,00	0,00	0,00
2016-Secretaria de Assistência Social	42.108,64	0,00	0,00	0,00	0,00	42.108,64
2016-Fundo Municipal de Assistência Soci	4.294,78	0,00	0,00	0,00	0,00	4.294,78
2016-Sec.Municipal de Assistência Social	622,10	0,00	0,00	0,00	0,00	622,10



PRELIMINAR DE  
**JUCÁS**  
UMA CIDADE AMADA POR TODOS

Ceará  
Governo Municipal de Juçás  
Consolidado

RELATÓRIO RESUMIDO DA EXECUÇÃO ORÇAMENTÁRIA  
DEMONSTRATIVO DOS RESTOS A PAGAR  
POR PODER E ÓRGÃO  
ORÇAMENTOS FISCAL E DA SEGURIDADE SOCIAL  
3º bimestre de 2019 (Maio a Junho)

CONRASP  
Pag.: 0002

RREO - ANEXO 7 (LRF, Art 53, inciso V)

R\$ 1,00

PODER / ÓRGÃO	RESTOS A PAGAR PROCESSADOS E NÃO PROCESSADOS LIQUIDADOS EM EXERCÍCIOS ANTERIORES						SALDO
	INSCRITOS		PAGOS	CANCELADOS	(e) = (a+b) - (c+d)		
	EM EXERCÍCIOS ANTERIORES (a)	EM 31 DE DEZ. EXERC. ANTERIOR (b)					
2016-Fundo Municipal de Educação	1.690.629,54	0,00	0,00	0,00	0,00	1.690.629,54	
2016-Sec.Munic.Infraestrutura e Obras Ur	14.965,64	0,00	0,00	0,00	0,00	14.965,64	
2016-Secretaria de Desenvolvimento Agrár	961,02	0,00	0,00	0,00	0,00	961,02	
2016-Sec.Municipal de Esporte e Juventud	200,00	0,00	0,00	0,00	0,00	200,00	
2017-Secretaria Municipal de governo	5.500,00	0,00	0,00	0,00	0,00	5.500,00	
2017-Sec. Munic.de Administração e Finan	0,00	0,00	0,00	0,00	0,00	0,00	
2017-Fundo Municipal de Saúde	104.414,57	0,00	42.482,00	0,00	0,00	61.932,57	
2017-Secretaria de Assistência Social	38.833,12	0,00	36.000,00	0,00	0,00	2.833,12	
2017-Fundo Municipal de Educação	270.156,36	0,00	26.565,00	0,00	0,00	243.591,36	
2017-Sec.Munic.Infraestrutura e Obras Ur	55.809,00	0,00	13.310,00	0,00	0,00	42.499,00	
2017-Sec.Munic. Desenv. Assoc. Comunitár	5.850,00	0,00	0,00	0,00	0,00	5.850,00	
2017-Serviço Autônomo de Água e Esgoto S	100,00	0,00	100,00	0,00	0,00	0,00	
2018-Secretaria Municipal de governo	0,00	41.375,72	35.875,72	0,00	0,00	5.500,00	
2018-Sec. Munic.de Administração e Finan	0,00	87.856,07	71.296,07	0,00	0,00	16.560,00	
2018-Fundo Municipal de Saúde	0,00	597.663,39	537.604,12	0,00	0,00	60.059,27	
2018-Secretaria de Assistência Social	0,00	242.799,57	237.974,57	0,00	0,00	4.825,00	
2018-Fundo Municipal de Educação	0,00	49.072,10	49.072,10	0,00	0,00	0,00	
2018-Fundo Municipal de Assistência Soci	0,00	2.223.083,72	1.755.302,53	0,00	0,00	467.781,19	
2018-Sec.Munic.Infraestrutura e Obras Ur	0,00	343.629,34	263.905,65	0,00	0,00	79.723,69	
2018-Secretaria de Desenvolvimento Agrár	0,00	67.152,24	49.212,24	1.380,00	0,00	16.560,00	
2018-Secretaria Munic.de Cultura e Turis	0,00	23.512,86	23.512,86	0,00	0,00	0,00	
2018-Sec.Municipal de Esporte e Juventud	0,00	104.526,24	100.016,23	0,00	0,00	4.510,01	
2018-Sec.Munic. Desenv. Assoc. Comunitár	0,00	7.266,00	7.266,00	0,00	0,00	0,00	
2018-Procuradoria Geral do Município	0,00	14.390,00	14.390,00	0,00	0,00	0,00	
2018-Serviço Autônomo de Água e Esgoto S	0,00	258.427,62	211.316,51	0,00	0,00	47.111,11	
Legislativo	1,60	0,00	0,00	0,00	0,00	1,60	
2014-Câmara Municipal de Juçás	1,60	0,00	0,00	0,00	0,00	1,60	



PRELIMINAR DE  
**JUCÁS**  
UMA CIDADE AMADA POR TODOS

Ceará  
Governo Municipal de Jucás  
Consolidado

RELATÓRIO RESUMIDO DA EXECUÇÃO ORÇAMENTÁRIA  
DEMONSTRATIVO DOS RESTOS A PAGAR  
POR PODER E ÓRGÃO  
ORÇAMENTOS FISCAL E DA SEGURIDADE SOCIAL  
3º bimestre de 2019 (Maio a Junho)

CONRASP  
Pag.: 0003

RREO - ANEXO 7 (LRF, Art 53, inciso V)

R\$ 1,00

PODER / ÓRGÃO	RESTOS A PAGAR PROCESSADOS E NÃO PROCESSADOS LIQUIDADOS EM EXERCÍCIOS ANTERIORES					SALDO
	INSCRITOS		PAGOS	CANCELADOS	(e) = (a+b) (c+d)	
	EM EXERCÍCIOS ANTERIORES (a)	EM 31 DE DEZ. EXERC. ANTERIOR (b)				(c)
Judiciário	0,00	0,00	0,00	0,00	0,00	0,00
Munistério Público	0,00	0,00	0,00	0,00	0,00	0,00
RESTOS A PAGAR (INTRA ORÇAMENTÁRIO (II))	0,00	0,00	0,00	0,00	0,00	0,00
<b>TOTAL (II) = (I)+(II)</b>	<b>2.919.093,19</b>	<b>4.060.754,87</b>	<b>3.512.201,60</b>	<b>1.380,00</b>	<b>3.466.266,46</b>	



REPÚBLICA DE  
**JUCÁS**  
UMA CIDADE AMADA POR TODOS

Ceará  
Governho Municipal de Jucás  
Consolidado

RELATÓRIO RESUMIDO DA EXECUÇÃO ORÇAMENTÁRIA  
DEMONSTRATIVO DOS RESTOS A PAGAR  
POR PODER E ÓRGÃO  
ORÇAMENTOS FISCAL E DA SEGURIDADE SOCIAL  
3º bimestre de 2019 (Maio a Junho)

CONASP  
Pag.: 0004

RREO - ANEXO 7 (LRF, Art 53, inciso V)

R\$ 1,00

PODER / ÓRGÃO	RESTOS A PAGAR NÃO PROCESSADOS										
	INSCRITOS		EM EXERCÍCIOS ANTERIORES (f)	EM 31 DE DEZ. EXERC. ANTERIOR (g)	LIQUIDADOS (h)	PAGOS (i)	CANCELADOS (j)	SALDO (f+g) (l+)	SALDO (k) = (f+g) (l+)	SALDO TOTAL (l) = (e)+(k)	
	EM EXERCÍCIOS ANTERIORES	EM 31 DE DEZ. EXERC. ANTERIOR									
<b>RESTOS A PAGAR (EXCETO INTRA ORÇAMENTÁRIO (I))</b>											
Executivo	350.997,12	126.080,00	155.400,00	155.400,00	155.400,00	1.380,00	320.297,12	320.297,12	3.786.563,58		
2013-Sec. Munic.de Administração e Finan											
2014-Secretaria Municipal de governo	350.997,12	126.080,00	155.400,00	155.400,00	155.400,00	1.380,00	320.297,12	320.297,12	3.786.561,98		
2014-Sec. Munic.de Administração e Finan	0,00	0,00	0,00	0,00	0,00	0,00	0,00	0,00	0,00		
2014-Fundo Municipal de Saúde	66.300,00	0,00	35.300,00	35.300,00	35.300,00	0,00	31.000,00	31.000,00	11.125,53		
2014-Secretaria de Assistência Social	0,00	0,00	0,00	0,00	0,00	0,00	0,00	0,00	77.816,85		
2014-Fundo Municipal de Educação	0,00	0,00	0,00	0,00	0,00	0,00	0,00	0,00	187.628,96		
2014-Sec.Munic.Infraestrutura e Obras Ur	0,00	0,00	0,00	0,00	0,00	0,00	0,00	0,00	4.710,44		
2014-Sec.Munic.de Desenvolvimento Agrári	0,00	0,00	0,00	0,00	0,00	0,00	0,00	0,00	0,10		
2014-Sec.Munic.de Cultura e Turis	8.780,00	0,00	0,00	0,00	0,00	0,00	8.780,00	8.780,00	3.455,94		
2014-Sec.Municipal de Esporte e Juventud	0,00	0,00	0,00	0,00	0,00	0,00	0,00	0,00	25.210,52		
2015-Secretaria Municipal de governo	22.700,00	0,00	7.800,00	7.800,00	7.800,00	0,00	14.900,00	14.900,00	8.780,00		
2015-Sec. Munic.de Administração e Finan	0,00	0,00	0,00	0,00	0,00	0,00	0,00	0,00	3.831,42		
2015-Fundo Municipal de Saúde	9.488,44	0,00	7.600,00	7.600,00	7.600,00	0,00	1.888,44	1.888,44	471,99		
2015-Secretaria de Assistência Social	6.000,00	0,00	6.000,00	6.000,00	6.000,00	0,00	0,00	0,00	16.640,92		
2015-Fundo Municipal de Educação	7.600,00	0,00	7.600,00	7.600,00	7.600,00	0,00	0,00	0,00	30.947,16		
2015-Sec.Munic.Infraestrutura e Obras Ur	0,00	0,00	0,00	0,00	0,00	0,00	0,00	0,00	54.836,44		
2015-Secretaria de Desenvolvimento Agrári	0,00	0,00	0,00	0,00	0,00	0,00	0,00	0,00	8.007,26		
2015-Secretaria Munic.de Cultura e Turis	0,00	0,00	0,00	0,00	0,00	0,00	0,00	0,00	239.036,24		
2015-Sec.Municipal de Esporte e Juventud	0,00	0,00	0,00	0,00	0,00	0,00	0,00	0,00	24.323,54		
2016-Secretaria Municipal de governo	7.500,00	0,00	7.500,00	7.500,00	7.500,00	0,00	0,00	0,00	432,00		
2016-Sec. Munic.de Administração e Finan	0,00	0,00	0,00	0,00	0,00	0,00	0,00	0,00	1.919,57		
2016-Fundo Municipal de Saúde	0,00	0,00	0,00	0,00	0,00	0,00	0,00	0,00	3.660,48		
2016-Secretaria de Assistência Social	0,00	0,00	0,00	0,00	0,00	0,00	0,00	0,00	1.380,00		
2016-Fundo Municipal de Assistência Soci	0,00	0,00	0,00	0,00	0,00	0,00	0,00	0,00	0,00		
2016-Fundo Municipal de Educação	0,00	0,00	0,00	0,00	0,00	0,00	0,00	0,00	42.108,64		
									4.294,78		
									622,10		
									1.690.629,54		





ESTADO DO  
**JUCÁS**  
UMA CIDADE AMADA POR TODOS

Ceará  
Governo Municipal de Jucás  
Consolidado

RELATÓRIO RESUMIDO DA EXECUÇÃO ORÇAMENTÁRIA  
DEMONSTRATIVO DOS RESTOS A PAGAR  
POR PODER E ÓRGÃO  
ORÇAMENTOS FISCAL E DA SEGURIDADE SOCIAL  
3º bimestre de 2019 (Maio a Junho)

CONASP  
Pag.: 0005

RREO - ANEXO 7 (LRF, Art 53, Inciso V)

R\$ 1,00

PODER / ÓRGÃO	INSCRITOS		LIQUIDADOS (h)	PAGOS (i)	CANCELADOS (j)	SALDO (f+g) (l)	SALDO (e)+ (k) (l)
	EM EXERCÍCIOS ANTERIORES (f)	EM 31 DE DEZ. EXERC. ANTERIOR (g)					
2016-Sec.Munic. Infraestrutura e Obras Ur	0,00	0,00	0,00	0,00	0,00	0,00	14.965,64
2016-Secretaria de Desenvolvimento Agrár	0,00	0,00	0,00	0,00	0,00	0,00	961,02
2016-Sec.Municipal de Esporte e Juventud	0,00	0,00	0,00	0,00	0,00	0,00	200,00
2017-Secretaria Municipal de governo	3.650,00	0,00	0,00	0,00	0,00	3.650,00	9.150,00
2017-Sec. Munic.de Administração e Finan	103.528,00	0,00	7.900,00	7.900,00	0,00	95.628,00	95.628,00
2017-Fundo Municipal de Saúde	23.148,81	0,00	0,00	0,00	0,00	23.148,81	85.081,38
2017-Secretaria de Assistência Social	6.953,00	0,00	0,00	0,00	0,00	6.953,00	9.786,12
2017-Fundo Municipal de Educação	22.456,00	0,00	0,00	0,00	0,00	22.456,00	266.047,36
2017-Sec.Munic. Infraestrutura e Obras Ur	62.892,87	0,00	0,00	0,00	0,00	62.892,87	105.391,87
2017-Sec.Munic. Desenv. Assoc. Comunitár	0,00	0,00	0,00	0,00	0,00	0,00	5.850,00
2017-Serviço Autônomo de Água e Esgoto S	0,00	0,00	0,00	0,00	0,00	0,00	0,00
2018-Secretaria Municipal de governo	0,00	0,00	0,00	0,00	0,00	0,00	5.500,00
2018-Sec. Munic.de Administração e Finan	0,00	70.100,00	21.100,00	21.100,00	0,00	49.000,00	65.560,00
2018-Fundo Municipal de Saúde	0,00	17.600,00	17.600,00	17.600,00	0,00	0,00	60.059,27
2018-Secretaria de Assistência Social	0,00	13.700,00	13.700,00	13.700,00	0,00	0,00	4.825,00
2018-Fundo Municipal de Assistência Soci	0,00	0,00	0,00	0,00	0,00	0,00	0,00
2018-Fundo Municipal de Educação	0,00	17.600,00	17.600,00	17.600,00	0,00	0,00	467.781,19
2018-Sec.Munic. Infraestrutura e Obras Ur	0,00	5.700,00	5.700,00	5.700,00	0,00	0,00	79.723,69
2018-Secretaria de Desenvolvimento Agrár	0,00	1.380,00	0,00	0,00	1.380,00	0,00	16.560,00
2018-Secretaria Munic.de Cultura e Turis	0,00	0,00	0,00	0,00	0,00	0,00	0,00
2018-Sec.Municipal de Esporte e Juventud	0,00	0,00	0,00	0,00	0,00	0,00	4.510,01
2018-Sec.Munic. Desenv. Assoc. Comunitár	0,00	0,00	0,00	0,00	0,00	0,00	0,00
2018-Procuradoria Geral do Município	0,00	0,00	0,00	0,00	0,00	0,00	0,00
2018-Serviço Autônomo de Água e Esgoto S	0,00	0,00	0,00	0,00	0,00	0,00	47.111,11
Legislativo	0,00	0,00	0,00	0,00	0,00	0,00	1,60
2014-Câmara Municipal de Jucás	0,00	0,00	0,00	0,00	0,00	0,00	1,60
Judiciário	0,00	0,00	0,00	0,00	0,00	0,00	0,00



ESTADO DO  
**JUCÁS**  
UMA CIDADE AMADA POR TODOS

Ceará  
Governo Municipal de Jucás  
Consolidado

RELATÓRIO RESUMIDO DA EXECUÇÃO ORÇAMENTÁRIA  
DEMONSTRATIVO DOS RESTOS A PAGAR  
POR PODER E ÓRGÃO  
ORÇAMENTOS FISCAL E DA SEGURIDADE SOCIAL  
3º bimestre de 2019 (Maio a Junho)

CONASP  
Pag.: 0006

RREO - ANEXO 7 (LRF, Art 53, Inciso V)

R\$ 1,00

PODER / ÓRGÃO	RESTOS A PAGAR NÃO PROCESSADOS									
	INSCRITOS	EM EXERCÍCIOS ANTERIORES (f)	EM 31 DE DEZ. EXERC-ANTERIOR (g)	LIQUIDADOS (h)	PAGOS (i)	CANCELADOS (j)	SALDO = (f+g) (i+j)	SALDO = (e)+(k)	TOTAL	(l) = (e)+(k)
Munistério Público	0,00	0,00	0,00	0,00	0,00	0,00	0,00	0,00	0,00	0,00
RESTOS A PAGAR (INTRA ORÇAMENTÁRIO (II))	0,00	0,00	0,00	0,00	0,00	0,00	0,00	0,00	0,00	0,00
<b>TOTAL (III) = (I)+(II)</b>	<b>350.997,12</b>	<b>126.080,00</b>	<b>155.400,00</b>	<b>155.400,00</b>	<b>155.400,00</b>	<b>1.380,00</b>	<b>320.297,12</b>	<b>3.786.563,58</b>		



**PREFEITURA DE JUCÁS**  
UMA CIDADE AMADA POR TODOS

Ceará  
Governo Municipal de Jucás  
Consolidado

RELATÓRIO RESUMIDO DA EXECUÇÃO ORÇAMENTÁRIA  
DEMONSTRATIVO DOS RESTOS A PAGAR  
POR PODER E ÓRGÃO  
ORÇAMENTOS FISCAL E DA SEGURIDADE SOCIAL  
3º bimestre de 2019 (Maio a Junho)

CONASP  
Pag.: 0007

RREO - ANEXO 7 (LRF, Art 53, inciso V)

R\$ 1,00

RESTOS A PAGAR PROCESSADOS E NÃO PROCESSADOS LIQUIDADOS EM EXERCÍCIOS ANTERIORES		RESTOS A PAGAR NÃO PROCESSADOS					
PODER / ÓRGÃO	INSCRITOS	INSCRITOS					
	EM EXERCÍCIOS ANTERIORES (a)	EM EXERCÍCIOS ANTERIORES (f)					
	EM 31 DE DEZ. EXERC. ANTERIOR (b)	EM 31 DE DEZ. EXERC. ANTERIOR (g)					
	PAGOS (c)	LIQUIDADOS (h)					
	CANCELADOS (d)	PAGOS (i)					
	SALDO (e) = (a+b) - (c+d)	CANCELADOS (j)					
		SALDO (k) = (f+g) - (i+j)	SALDO TOTAL (l) = (e)+(k)				
RESTOS A PAGAR (INTRA ORÇAMENTÁRIO (II))	0,00	0,00	0,00	0,00	0,00	0,00	0,00
<p>NOTAS: - Os movimentos de 'liquidação de restos a pagar', 'anulação de liquidação de restos a pagar', 'anulação de pagamento' e 'reinscrição' não possuem colunas específicas neste modelo do STM, tendo sido alocados na coluna mais semelhante.</p> <p>- Mesmo que o balanço de 2019 esteja encerrado, neste relatório não constam os restos a pagar inscritos em 2019</p>							
RESTOS A PAGAR (INTRA ORÇAMENTÁRIO (II))	0,00	0,00	0,00	0,00	0,00	0,00	0,00

FONTE: SISTEMA: Aspec Informática - UNIDADE RESPONSÁVEL: Prefeitura Municipal de Jucás - DATA DA EMISSÃO: 19/07/2019 - HORA DA EMISSÃO: 11:54:49

RAIMUNDO LUNA MELO  
PREFEITO MUNICIPAL

CONASP CONTABILIDADE, ASSESS. E PROCES  
CONTABILIDADE CRC CE N° 304



ADMINISTRAÇÃO  
**JUCÁS**  
UMA CIDADE AMADA POR TODOS

Ceará  
Governac. Municipal de Jucás  
Constituída

RELATÓRIO RESUMIDO DA EXECUÇÃO ORÇAMENTÁRIA  
DEMONSTR. DAS RECEITAS E DESPESAS  
COM MANUTENÇÃO E DESENV. DO ENSINO - MDE  
ORÇAMENTOS FISCAL E DA SEGURIDADE SOCIAL  
3º bimestre de 2019 (Maio a Junho)

COMPASP  
Pag.: 0001

RREO - ANEXO 8 (LDB, Art.72)		RECEITAS DO ENSINO				RS 1.00
		PREVISÃO INICIAL	PREVISÃO ATUALIZADA (a)	PREVISÃO ATUALIZADA (b)	RECEITAS REALIZADAS ATÉ O BIMESTRE (c)	RECEITAS REALIZADAS (c) = (b/a)x100
<b>1 - RECEITAS DE IMPOSTOS</b>		2.779.000,00	2.779.000,00	1.134.108,66	40,81	
1.1 - Receita resultante do imposto sobre a propriedade predial e territorial urban		151.000,00	151.000,00	115.539,68	76,52	
1.1.1 - IPTU		55.000,00	55.000,00	4.067,38	7,40	
1.1.2 - Multas, Juros de Mora, Dívidas Ativa e Outros Encargos do IPTU		96.000,00	96.000,00	111.472,30	116,12	
1.2 - Receita resultante do imposto sobre transmissão 'inter vivos' - ITBI		38.000,00	38.000,00	5.567,82	14,65	
1.2.1 - ITBI		25.000,00	25.000,00	5.567,82	22,27	
1.2.2 - Multas, Juros de Mora, Dívidas Ativa e Outros Encargos do ITBI		13.000,00	13.000,00	0,00	0,00	
1.3 - Receita resultante do imposto sobre serviços de qualquer natureza - ISS		1.240.000,00	1.240.000,00	346.219,07	27,92	
1.3.1 - ISS		1.200.000,00	1.200.000,00	342.964,93	28,58	
1.3.2 - Multa, juros de mora, atualização monetária e outros encargos da dívida ativa do ISS		40.000,00	40.000,00	3.254,14	8,14	
1.4 - Receita resultante do imposto de renda retido na fonte - IRRF		1.350.000,00	1.350.000,00	666.782,11	49,39	
<b>2 - RECEITA DE TRANSFERÊNCIAS CONSTITUCIONAIS E LEGAIS</b>		30.503.000,00	30.503.000,00	14.839.636,66	48,65	
2.1 - Cota parte do FPM		24.350.000,00	24.350.000,00	11.350.621,19	46,61	
2.1.1 - Parcela referente à CF, art. 159, I, alínea b		22.500.000,00	22.500.000,00	11.350.621,19	50,45	
2.1.2 - Parcela referente à CF, art. 159, I, alínea d		900.000,00	900.000,00	0,00	0,00	
2.1.3 - Parcela referente à CF, art. 159, I, alínea e		950.000,00	950.000,00	0,00	0,00	
2.2 - Cota parte do ICMS		5.400.000,00	5.400.000,00	2.981.261,28	55,21	
2.3 - ICMS - desoneração - L.C. 87/1996		18.000,00	18.000,00	0,00	0,00	
2.4 - Cota parte IPI - Exportação		30.000,00	30.000,00	12.521,50	41,74	
2.5 - Cota parte ITR		5.000,00	5.000,00	1.112,54	22,25	
2.6 - Cota parte IPVA		700.000,00	700.000,00	494.120,15	70,59	
2.7 - Cota parte IOF ouro		0,00	0,00	0,00	0,00	
<b>3 - TOTAL DA RECEITA DE IMPOSTOS (1 + 2)</b>		33.282.000,00	33.282.000,00	15.973.745,34	48,00	

RECEITAS ADICIONAIS PARA FINANCIAMENTO DO ENSINO		RECEITAS REALIZADAS			
		PREVISÃO INICIAL	PREVISÃO ATUALIZADA (a)	PREVISÃO ATUALIZADA (b)	RECEITAS REALIZADAS (c) = (b/a)x100



RELATÓRIO RESUMIDO DA EXECUÇÃO ORÇAMENTÁRIA  
DEMONSTR. DAS RECEITAS E DESPESAS  
COM MANUTENÇÃO E DESENV. DO ENSINO - MDE  
ORÇAMENTOS FISCAL E DA SEGURIDADE SOCIAL  
3º bimestre de 2019 (Maio a Junho)

Ceará  
Govern. Municipal de Jucás  
Conselhidade

FUNDES	PREVISÃO		RECEITAS REALIZADAS	
	INICIAL	ATUALIZADA (a)	ATÉ O BIMESTRE (b)	% (c) = (b/a)x100
4 - RECEITAS DE APLICAÇÃO FINANCEIRA DE OUTROS RECURSOS DE IMPOSTOS VINCULADOS AO ENSINO	5.000,00	5.000,00	1.062.203,36	21.244,07
5 - RECEITAS DE TRANSFERÊNCIAS DO FNDE	1.823.000,00	1.823.000,00	848.350,68	46,54
5.1 - Transferências do salário educação	710.000,00	710.000,00	350.905,72	49,42
5.2 - Transferências diretas - PDDE	0,00	0,00	0,00	0,00
5.3 - Transferências diretas - PNAE	734.300,00	734.300,00	304.451,80	41,46
5.4 - Transferências diretas - PNAITE	335.000,00	335.000,00	171.580,92	51,22
5.5 - Outras transferências do FNDE	13.700,00	13.700,00	17.892,00	130,60
5.6 - Aplicação financeira dos recursos do FNDE	30.000,00	30.000,00	3.520,24	11,73
6 - RECEITAS DE TRANSFERÊNCIAS DE CONVÊNIOS	707.000,00	707.000,00	231.573,95	32,75
6.1 - Transferências de convênios	700.000,00	700.000,00	231.096,00	33,01
6.2 - Aplicação financeira dos recursos de convênios	7.000,00	7.000,00	477,95	6,83
7 - RECEITA DE OPERAÇÕES DE CRÉDITO	0,00	0,00	0,00	0,00
8 - OUTRAS RECEITAS PARA FINANCIAMENTO DO ENSINO	0,00	0,00	0,00	0,00
9 - TOTAL DAS RECEITAS ADICIONAIS PARA FINANCIAMENTO DO ENSINO (4+5+6+7+8)	2.535.000,00	2.535.000,00	2.142.127,99	84,50
FUNDES				
RECEITAS DO FUNDES				
10 - RECEITAS DESTINADAS AO FUNDES	5.730.600,00	5.730.600,00	2.967.926,72	51,79
10.1 - Cota parte FPM destinado ao Fundeb (20% de 2.1.1)	4.500.000,00	4.500.000,00	2.270.124,08	50,45
10.2 - Cota parte ICMS destinado ao Fundeb (20% de 2.2)	1.090.000,00	1.090.000,00	596.252,18	55,21
10.3 - Cota parte ICMS desonerado destinado ao Fundeb (20% de 2.3)	3.600,00	3.600,00	0,00	0,00
10.4 - Cota parte IPI destinado ao Fundeb (20% de 2.4)	6.000,00	6.000,00	2.504,25	41,74
10.5 - Cota parte ITR destinado ao Fundeb (20% de 2.5)	1.000,00	1.000,00	222,47	22,25
10.6 - Cota parte IPVA destinado ao Fundeb (20% de 2.6)	140.000,00	140.000,00	98.823,74	70,59
11 - RECEITAS RECEBIDAS DO FUNDES	17.950.000,00	17.950.000,00	10.076.868,92	56,15
11.1 - Transferência de recursos do Fundeb	13.500.000,00	13.500.000,00	7.198.632,56	53,32
11.2 - Complementação da União ao Fundeb	4.400.000,00	4.400.000,00	2.854.526,74	64,88
11.3 - Receita de aplicação financeira dos recursos do Fundeb	50.000,00	50.000,00	25.709,62	51,42
12 - RESULTADO LÍQUIDO DAS TRANSFERÊNCIAS DO FUNDES (11.1 - 10)	7.769.400,00	7.769.400,00	4.230.705,84	54,45



MUNICÍPIO DE  
**JUCÁS**  
UMA CIDADE AMADA POR TODOS

Ceará  
Governador Municipal de Jucás  
Conselhidade

RELATÓRIO RESUMIDO DA EXECUÇÃO ORÇAMENTÁRIA  
DEMONSTR. DAS RECEITAS E DESPESAS  
COM MANUTENÇÃO E DESENV. DO ENSINO - MDE  
ORÇAMENTOS FISCAL E DA SEGURIDADE SOCIAL  
3º bimestre de 2019 (Maio a Junho)

CONASP  
Pag.: 0003

[SE RESULTADO LÍQUIDO DA TRANSFERÊNCIA (12)>0] = ACRÉSCIMO RESULTANTE DAS TRANSFERÊNCIAS DO FUNDEB  
[SE RESULTADO LÍQUIDO DA TRANSFERÊNCIA (12)<0] = DECRÉSCIMO RESULTANTE DAS TRANSFERÊNCIAS DO FUNDEB

DESPESAS DO FUNDEB	DOTAÇÃO		DOTAÇÃO ATUALIZADA (d)	DESPESAS EMPENHADAS		DESPESAS LIQUIDADAS	
	INICIAL	ADICIONAL		ATÉ O BIMESTRE (e)	% (f)=(e/d)x100	ATÉ O BIMESTRE (g)	% (h)=(g/d)x100
13-PAGAMENTO DOS PROFISSIONAIS DO MAGISTÉRIO	12.566.000,00		12.879.361,00	10.512.000,00	81,62	6.112.433,59	47,46
13.1 - Com educação infantil	870.000,00		899.350,00	828.000,00	92,07	658.131,08	73,18
13.2 - Com ensino fundamental	11.696.000,00		11.980.011,00	9.684.000,00	80,83	5.454.302,51	45,53
14-OUTRAS DESPESAS	5.385.000,00		4.629.511,00	1.740.178,52	37,59	1.216.691,49	26,28
14.1 - Com educação infantil	623.000,00		508.887,00	0,00	0,00	0,00	0,00
14.2 - Com ensino fundamental	4.762.000,00		4.120.624,00	1.740.178,52	42,23	1.216.691,49	29,53
15 - Total das despesas do Fundeb	17.950.000,00		17.508.872,00	12.252.178,52	69,98	7.329.125,08	41,86

DEDUÇÕES PARA FINS DO LIMITE DO FUNDEB

	VALOR
16- Restos a pagar inscritos no exercício sem disponibilidade financeira de recursos do Fundeb	0,00
16.1 - FUNDEB 60%	0,00
16.2 - FUNDEB 40%	0,00
17- Despesas custeadas com o 'superavit' financeiro do exercício ante	0,00
17.1 - FUNDEB 60%	0,00
17.2 - FUNDEB 40%	0,00

18- Total das deduções consideradas para fins de limite do Fundeb (16+17)

INDICADORES DO FUNDEB

19- Total das despesas do FUNDEB para fins de limites (15-18)	7.329.125,08
19.1 - Mínimo de 60% do FUNDEB na remuneração do Magistério (13-(16.1+17.1))/((11)x100)%	60,65



**MUNICÍPIO DE JUCÁS**  
UMA CIDADE AMADA POR TODOS

Ceará  
Govern. Municipal de Jucás  
Consolidado

RELATÓRIO RESUMIDO DA EXECUÇÃO ORÇAMENTÁRIA  
DEMONSTR. DAS RECEITAS E DESPESAS  
COM MANUTENÇÃO E DESENV. DO ENSINO - MDE  
ORÇAMENTOS FISCAL E DA SEGURIDADE SOCIAL  
3º bimestre de 2019 (Maio a Junho)

CONRSP  
Pag.: 0004

15.2 - Máximo de 40% dem despesa com MDE, que não remuneração do magistério  
(13-(16.2+17.2))/((11)x100)\*

		12,07	
15.3 - Máximo de 5% não aplicado no exercício (100-(19.1+19.2))*		27,28	

CONTROLE DA UTILIZAÇÃO DE RECURSOS NO EXERCÍCIO SUBSEQUENTE

	VALOR
20-Recurso recebido do fundeb em 2019 que não foram utilizados	0,00
21-Despesas custeadas com o saldo do item 20 até o 1º trimestre de 2019	0,00

MANUTENÇÃO E DESENVOLVIMENTO DO ENSINO - DESPESAS CUSTEADAS COM A RECEITA RESULTANTE DE IMPOSTOS E RECURSOS DO FUNDEB

DESPESAS COM AÇÕES TÍPICAS DE MDE	DOTAÇÃO		DOTAÇÃO		DESPESAS EMPENHADAS		DESPESAS LIQUIDADAS	
	INICIAL	ATUALIZADA	(d)	(e)	ATÉ O BIMESTRE	ATÉ O BIMESTRE	(g)	(h) = (g/d)x100
22-Educação infantil	1.474.000,00	1.589.237,00	1.589.237,00	932.000,00	58,64	658.131,08	41,41	
22.1 - Creche	0,00	0,00	0,00	0,00	0,00	0,00	0,00	
22.1.1 - Despesas custeadas com recursos do FUNDEB	0,00	0,00	0,00	0,00	0,00	0,00	0,00	
22.1.2 - Despesas custeadas com outros recursos de impostos	0,00	0,00	0,00	0,00	0,00	0,00	0,00	
22.2 - Pré escola	1.474.000,00	1.589.237,00	1.589.237,00	932.000,00	58,64	658.131,08	41,41	
22.2.1 - Despesas custeadas com recursos do FUNDEB	1.293.000,00	1.408.237,00	1.408.237,00	932.000,00	66,18	658.131,08	46,73	
22.2.2 - Despesas custeadas com outros recursos de impostos	181.000,00	181.000,00	181.000,00	0,00	0,00	0,00	0,00	
23-Ensino fundamental	16.985.000,00	16.429.865,00	13.775.979,98	13.775.979,98	83,85	8.568.018,05	52,15	
23.1 - Despesas custeadas com recursos do Fundeb	16.657.000,00	16.100.635,00	13.772.077,52	13.772.077,52	85,54	8.564.115,59	53,19	
23.2 - Despesas custeadas com outros recursos de impostos	328.000,00	329.230,00	329.230,00	3.902,46	1,19	3.902,46	1,19	
24-Ensino médio	8.000,00	8.000,00	8.000,00	0,00	0,00	0,00	0,00	
25-Ensino superior	165.000,00	165.000,00	165.000,00	164.000,00	99,39	95.282,00	57,75	
26-Ensino profissional não integrado ao ensino regular	8.000,00	8.000,00	8.000,00	0,00	0,00	0,00	0,00	
27-Outras	2.115.900,00	1.639.770,00	1.189.481,71	1.189.481,71	72,54	696.750,99	42,49	

28 - Total de despesas com ações típicas de MDE (22+23+24+25+26+27)

	20.755.900,00	19.839.872,00	16.061.461,69	80,96	10.018.182,12	50,50
--	---------------	---------------	---------------	-------	---------------	-------

DEDUÇÕES CONSIDERADAS PARA FINS DO LIMITE CONSTITUCIONAL

29-Resultado líquido das transferências do Fundeb = (12)  
30-Despesas custeadas com a complementação do Fundeb no exercício

VALOR
4.230.705,84
790.616,08



ESTADO DO CEARÁ  
**JUCÁS**  
UMA CIDADE AMADA POR TODOS

Ceará  
Governor Municipal de Jucás  
Consolidado

RELATÓRIO RESUMIDO DA EXECUÇÃO ORÇAMENTÁRIA  
DEMONSTR. DAS RECEITAS E DESPESAS  
COM MANUTENÇÃO E DESENV. DO ENSINO - MDE  
ORÇAMENTOS FISCAL E DA SEGURIDADE SOCIAL  
3º bimestre de 2019 (Maio a Junho)

CONASP  
Pag.: 0005

32-Despesas custeadas com superavit financeiro do exercício anterior de outros recursos	0,00	
33-Restos a pagar inscritos no exercício sem disponibilidade financeira, de recursos de impostos vinculados ao ensino	0,00	
34-Cancelamento no exercício de restos a pagar inscritos com dispon. de recursos de impostos vinculados ao ensino = (45)	0,00	
35-Total das deduções para fins do limite constitucional(29+30+31+32+33+34+35)	5.021.321,92	
36-Total das despesas para fins de limite ((22 + 23) - 36)	4.204.827,21	
37-Percentual de aplicação em MDE sobre a receita líquida de impostos ((37)/(3) x 100)% - Limite constitucional 25%		26,32

OUTRAS INFORMAÇÕES PARA CONTROLE

OUTRAS DESPESAS CUSTEADAS COM RECEITAS ADICIONAIS PARA FINANCIAMENTO DO ENSINO	DOTAÇÃO		DESPESAS EMPENHADAS		DESPESAS LIQUIDADAS	
	INICIAL	ATUALIZADA	ATÉ O BIMESTRE	%	ATÉ O BIMESTRE	%
	(d)	(e)	(f)=(e/d)x100	(g)	(h)=(g/d)x100	
39 - Despesas custeadas com a aplicação financeira de outros recursos de impostos vinculados ao ensino	0,00	0,00	0,00	0,00	0,00	0,00
39 - Despesas custeadas com a contribuição social do salário educad	723.000,00	739.400,00	110.953,90	15,01	21.034,90	2,84
40 - Despesas custeadas com operações de crédito	0,00	0,00	0,00	0,00	0,00	0,00
41 - Despesas custeadas com outras receitas para financiamento do en	1.807.000,00	2.707.798,00	2.069.947,62	76,44	596.467,49	25,72
42 - Total das outras despesas custeadas com receitas adicionais para financiamento do ensino (39+40+41+42)	2.530.000,00	3.447.198,00	2.180.901,52	63,27	717.502,39	20,81
43 - Total geral das despesas com educação (41)=(28+43)	23.285.900,00	23.287.070,00	18.242.363,21	78,34	10.735.684,51	46,10

RESTOS A PAGAR INSCRITOS COM DISPONIBILIDADE FINANCEIRA  
DE RECURSOS DE IMPOSTOS VINCULADOS AO ENSINO

SALDO ATÉ O BIMESTRE

CANCELADO EM 2019 (J)





**MUNICÍPIO DE JUCÁS**  
UMA CIDADE AMADA POR TODOS

Ceará  
Govern. Municipal de Jucás  
Consolidado

RELATÓRIO RESUMIDO DA EXECUÇÃO ORÇAMENTÁRIA  
DEMONSTR. DAS RECEITAS E DESPESAS  
COM MANUTENÇÃO E DESENV. DO ENSINO - MDE  
ORÇAMENTOS FISCAL E DA SEGURIDADE SOCIAL  
3º bimestre de 2019 (Maio a Junho)

CONASP  
Pag.: 0006

44 - Restos a pagar de despesas com MDE	504.432,30	0,00
44.1 - Executadas com recursos de impostos vinculados ao ensino	251.477,44	32,59
44.2 - Executadas com recursos do FUNDEB	249.954,86	52,61

	CONTROLE DA DISPONIBILIDADE FINANCEIRA		FUNDEB	SALÁRIO EDUCAÇÃO
45-DISPONIBILIDADE FINANCEIRA EM 31 DE DEZEMBRO DE 2018			249.954,86	0,00
45-(+) INGRESSO DE RECURSOS ATÉ O BIMESTRE			10.053.159,30	350.905,72
47-( ) PAGAMENTOS EFETUADOS ATÉ O BIMESTRE			0,00	0,00
47.1-( ) Orçamento do exercício			-11.054.448,79	350.905,72
47.2-( ) Restos a pagar			0,00	0,00
48-(+) RECEITA DE APLICAÇÃO FINANCEIRA DOS RECURSOS ATÉ O BIMESTRE			25.709,82	0,00
49-(=) DISPONIBILIDADE FINANCEIRA ATÉ O BIMESTRE			21.383.272,57	0,00
51-(+) Ajustes			0,00	0,00
51.1 - Retenções			0,00	0,00
51.2 - Conciliação bancária			0,00	0,00
52-(=) SALDO FINANCEIRO CONCILIADO			0,00	0,00

FONTE: SISTEMA: Aspec Informática - UNIDADE RESPONSÁVEL: Prefeitura Municipal de Jucás - DATA DA EMISSÃO: 15:45:09

Notas: Limites mínimos anuais a serem cumpridos no encerramento do exercício

Art. 21. Inciso 2º, Lei 11.494/2007: Até 5% dos recursos recebidos à conta dos fundos, inclusive relativos à complementação da união recebidos nos termos do Inciso 1º do art. 6º desta Lei, poderão ser utilizados no 1º trimestre do exercício imediatamente subsequente, mediante abertura de crédito adicional.

Caput do Artigo 212 da CF/1988.

Os valores referentes à parcela dos restos a pagar inscritos em disponibilidade financeira vinculada à educação deverão ser informadas somente no RREO do último bimestre do exercício.

Limites mínimos anuais a serem cumpridos no encerramento do exercício, no âmbito de atuação prioritária, conforme LDB, art. 11, V.

Nos cinco primeiros bimestres do exercício o acompanhamento poderá ser feito com base na despesa empenhada ou na despesa liquidada. No último bimestre do exercício, o valor deverá corresponder ao total da despesa empenhada.

Essa coluna poderá ser apresentada somente no último bimestre.

ANTÔNIO LUNA NETO  
PREFEITO MUNICIPAL

CONASP CONTABILIDADE, ASSESS. E PROCES  
CONTADOR CRIJ CE Nº 304

RELATÓRIO RESUMIDO DA EXECUÇÃO ORÇAMENTÁRIA  
DEMONSTRATIVO DAS RECEITAS DE IMPOSTOS E  
DAS DESPESAS PRÓPRIAS COM SAÚDE  
ORÇAMENTOS FISCAL E DA SEGURIDADE SOCIAL  
3º bimestre de 2019 (Maio a Junho)

Ceará  
Govern. Municipal de Jucás  
Consolidado

RREO - ANEXO 12 (LC 141/2012, art.35) R\$ 1,00

	PREVISÃO		PREVISÃO ATUALIZADA (a)	RECEITAS REALIZADAS	
	INICIAL	ATE O BIMESTRE (b)		ATE O BIMESTRE (c)	% (d/c)*100
<b>RECEITAS PARA APURAÇÃO DA APLICAÇÃO EM AÇÕES E SERVIÇOS PÚBLICOS DE SAÚDE</b>					
<b>RECEITAS DE IMPOSTOS LÍQUIDA (I)</b>					
Imposto Predial e Territorial Urbano - IPTU	2.779.000,00	2.779.000,00	2.779.000,00	1.134.108,68	40,81
Imposto Sobre Transmissão de Bens Inter vivos - ITBI	55.000,00	55.000,00	55.000,00	4.067,38	7,40
Imposto Sobre Serviços de Qualquer Natureza - ISS	25.000,00	25.000,00	25.000,00	5.567,82	22,27
Imposto de Renda Retido na Fonte - IRRF	1.200.000,00	1.200.000,00	1.200.000,00	342.964,93	28,58
Multas, Juros de Mora e Outros Encargos de Impostos	1.350.000,00	1.350.000,00	1.350.000,00	666.782,11	49,39
Dívida Ativa de Impostos	26.000,00	26.000,00	26.000,00	787,12	3,03
Multas, Juros de Mora e Outros Encargos da Dívida Ativa	110.000,00	110.000,00	110.000,00	109.487,76	99,53
RECEITAS DE TRANSFERÊNCIAS CONSTITUCIONAIS E LEGAIS (II)	13.000,00	13.000,00	13.000,00	4.451,56	34,24
Cota Parte FPM	28.653.000,00	28.653.000,00	28.653.000,00	14.839.636,66	51,79
Cota Parte ITR	22.500.000,00	22.500.000,00	22.500.000,00	11.350.621,19	50,45
Cota Parte IPVA	5.000,00	5.000,00	5.000,00	1.112,54	22,25
Cota Parte ICMS	700.000,00	700.000,00	700.000,00	494.120,15	70,59
Cota Parte IPI - Exportação	5.400.000,00	5.400.000,00	5.400.000,00	2.991.261,28	55,21
Compensações Financeiras Provenientes de Impostos e Transferências Constitucionais	30.000,00	30.000,00	30.000,00	12.521,50	41,74
Desoneração ICMS LC 87/97	18.000,00	18.000,00	18.000,00	0,00	0,00
Outras	0,00	0,00	0,00	0,00	0,00
<b>TOTAL DE RECEITAS PARA APURAÇÃO DA APLICAÇÃO EM AÇÕES E SERVIÇOS PÚBLICOS DE SAÚDE (III) = I+II</b>	<b>31.432.000,00</b>	<b>31.432.000,00</b>	<b>31.432.000,00</b>	<b>15.973.745,34</b>	<b>50,82</b>

	PREVISÃO		PREVISÃO ATUALIZADA (c)	RECEITAS REALIZADAS	
	INICIAL	ATE O BIMESTRE (d)		ATE O BIMESTRE (e)	% (f/e)*100
<b>RECEITAS ADICIONAIS PARA FINANCIAMENTO DA SAÚDE</b>					
<b>TRANSFERÊNCIAS DE RECURSOS DO SISTEMA ÚNICO DE SAÚDE - SUS</b>					
Provenientes da União	5.927.000,00	5.927.000,00	5.927.000,00	2.394.013,39	40,39
Provenientes do Estado	5.910.000,00	5.910.000,00	5.910.000,00	2.391.318,01	40,46
Provenientes de Outros Municípios	0,00	0,00	0,00	0,00	0,00
Outras Receitas do SUS	0,00	0,00	0,00	0,00	0,00
TRANSFERÊNCIAS VOLUNTÁRIAS	17.000,00	17.000,00	17.000,00	2.695,38	15,86
RECEITAS DE OPERAÇÕES DE CRÉDITO VINCULADAS À SAÚDE	300.000,00	300.000,00	300.000,00	0,00	0,00
Outras	0,00	0,00	0,00	0,00	0,00





RELATÓRIO RESUMIDO DA EXECUÇÃO ORÇAMENTÁRIA  
DEMONSTRATIVO DAS RECEITAS DE INGESTOS E  
DAS DESPESAS PRÓPRIAS COM SAÚDE  
ORÇAMENTOS FISCAL E DA SEGURIDADE SOCIAL  
3º bimestre de 2019 (Maio a Junho)

Ceará  
Governio Municipal de Jucás  
Consciãdãd

OUTRAS RECEITAS PARA FINANCIAMENTO DA SAÚDE	5.000,00	5.000,00	2.307,65	46,15
TOTAL DE RECEITAS ADICIONAIS PARA FINANCIAMENTO DA SAÚDE	6.232.000,00	6.232.000,00	2.396.321,08	38,45

DESPESAS COM SAÚDE (por grupo de natureza de despesa)	DOTAÇÃO		DESPESAS EMPENHADAS		DESPESAS LIQUIDADAS	
	INICIAL	ATUALIZADA	ATÉ O BIMESTRE	(f/e) x 100	ATÉ O BIMESTRE	(g/e) x 100
DESPESAS CORRENTES	11.621.760,00	11.599.740,00	8.973.602,40	77,38	6.505.404,60	56,94
Pessoal e Encargos Sociais	5.538.300,00	5.545.760,00	3.881.425,22	69,94	2.855.698,41	51,46
Juros e Encargos da Dívida	0,00	0,00	0,00	0,00	0,00	0,00
Outras Despesas Correntes	6.083.460,00	6.049.980,00	5.092.177,18	84,17	3.749.706,19	61,98
DESPESAS DE CAPITAL	509.000,00	635.000,00	183.751,05	28,94	9.455,00	1,49
Investimentos	503.000,00	629.000,00	183.751,05	29,22	9.455,00	1,50
Inversões Financeiras	6.000,00	6.000,00	0,00	0,00	0,00	0,00
Amortização de Dívidas	0,00	0,00	0,00	0,00	0,00	0,00
TOTAL DAS DESPESAS COM SAÚDE (IV)	12.230.760,00	12.234.740,00	9.157.353,45	74,89	6.514.859,60	54,07

DESPESAS COM SAÚDE NÃO COMPUTADAS PARA FINS DE APURAÇÃO DO PERCENTUAL MÍNIMO	DOTAÇÃO		DESPESAS EMPENHADAS		DESPESAS LIQUIDADAS	
	INICIAL	ATUALIZADA	ATÉ O BIMESTRE	(h/IVF) x 100	ATÉ O BIMESTRE	(i/IVG) x 100
DESPESAS COM INATIVOS E PENSIONISTAS	0,00	0,00	0,00	0,00	0,00	0,00
DESPESAS COM ASSISTÊNCIA À SAÚDE QUE NÃO ATENDE AO PRINCÍPIO DE ACESSO UNIVERSAL	0,00	0,00	0,00	0,00	0,00	0,00
DESPESAS CUSTEADAS COM OUTROS RECURSOS	6.233.000,00	7.391.699,00	6.036.118,77	81,66	4.292.563,65	59,07
Recursos de Transferências do Sistema Único de Saúde - SUS	5.927.000,00	7.095.899,00	5.920.318,77	83,43	4.292.563,65	60,49
Recursos de Operações de Crédito	0,00	0,00	0,00	0,00	0,00	0,00
Outros Recursos	306.000,00	296.000,00	115.800,00	39,12	0,00	0,00
OUTRAS AÇÕES E SERVIÇOS NÃO COMPUTADOS	0,00	0,00	0,00	0,00	0,00	0,00
RESTOS A PAGAR NÃO PROCESSADOS INDEVIDAMENTE NO EXERCÍCIO	0,00	0,00	0,00	0,00	0,00	0,00
SEM DISPONIBILIDADE FINANCEIRA	0,00	0,00	0,00	0,00	0,00	0,00
DESPESAS CUSTEADAS COM DISPONIBILIDADE DE CAIXA VINCULADA AOS RESTOS	0,00	0,00	0,00	0,00	0,00	0,00
A PAGAR CRÉDITOS	0,00	0,00	0,00	0,00	0,00	0,00
DESPESAS CUSTEADAS COM RECURSOS VINCULADOS A PARCELA DO PERCENTUAL MÍNIMO	0,00	0,00	0,00	0,00	0,00	0,00



PRELIMINAR DE  
**JUCÁS**  
UMA CIDADE AMADA POR TODOS

Ceará  
Governo Municipal de Jucás  
Consolidado

RELATÓRIO RESUMIDO DA EXECUÇÃO ORÇAMENTÁRIA  
DEMONSTRATIVO DAS RECEITAS DE IMPOSTOS E  
DAS DESPESAS PRÓPRIAS COM SAÚDE  
ORÇAMENTOS FISCAL E DA SEGURIDADE SOCIAL  
3º bimestre de 2019 (Maio a Junho)

CONASP  
Pag.: 0003

QUE NÃO FOI APLICADA EM AÇÕES E SERVIÇOS DE EM EXERCÍCIOS ANTERIORES	0,00	0,00	0,00	0,00	0,00	0,00	0,00	0,00	0,00
TOTAL DAS DESPESAS COM NÃO COMPUTADAS (V)	6.233.000,00	7.391.899,00	6.036.118,77	81,66	4.292.563,65	58,07			
TOTAL DAS DESPESAS COM AÇÕES E SERVIÇOS PÚBLICOS DE SAÚDE (VI)=(IV V)	5.997.760,00	4.842.841,00	3.121.274,68	64,45	2.322.295,95	47,95			

PERCENTUAL DE APLICAÇÃO EM AÇÕES E SERVIÇOS PÚBLICOS DE SAÚDE SOBRE A RECEITAS DE IMPOSTOS  
LÍQ. E TRANSF. CONSTITUC. E LEGAIS - (VII)/(h ou i)/(iib)\*100 - LIMITE CONSTITUCIONAL 15% 19,54  
VALOR REFERENTE A DIFERENÇA ENTRE O VALOR EXECUTADO E O LIMITE MÍNIMO  
CONSTITUCIONAL (VI (h ou i) (15\*(iib)/100) 725.212,87

EXECUÇÃO DE RESTOS A PAGAR NÃO PROCESSADOS COM DISPONIBILIDADE DE CAIXA	INSCRITOS	CANCELADOS/ PRESCRITOS	PAGOS	A PAGAR	PARCELA CONSIDERADA NO LIMITE
Inscritos em 2018	0,00	0,00	0,00	0,00	0,00
Inscritos em 2017	0,00	0,00	0,00	0,00	0,00
Inscritos em 2016	0,00	0,00	0,00	0,00	0,00
Inscritos em 2015	0,00	0,00	0,00	0,00	0,00
Inscritos em exercícios anteriores a 2015	0,00	0,00	0,00	0,00	0,00
TOTAL (VIII)	0,00	0,00	0,00	0,00	0,00

CONTROLE DE RESTOS A PAGAR CANCELADOS OU PRESCRITOS PARA FINS DE APLICAÇÃO DA DISPONIBILIDADE DE CAIXA CONFORME Art 24, Par 1º, 2º	RESTOS A PAGAR CANCELADOS OU PRESCRITOS	
	SALDO INICIAL	SALDO FINAL (DESPESAS CUSTEADAS NO EXERC. DE REFERENCIA (NÃO APLICADO))
Restos a pagar cancelados ou prescritos em 2019	0,00	0,00
Restos a pagar cancelados ou prescritos em 2018	0,00	0,00
Restos a pagar cancelados ou prescritos em 2017	0,00	0,00
Restos a pagar cancelados ou prescritos em 2016	0,00	0,00
Restos a pagar cancelados ou prescritos em exercícios anteriores a 2015	0,00	0,00
Total	0,00	0,00

LIMITE NÃO CUMPRIDO



RELATÓRIO RESUMIDO DA EXECUÇÃO ORÇAMENTÁRIA  
DEMONSTRATIVO DAS RECEITAS DE IMPOSTOS E  
DAS DESPESAS PRÓPRIAS COM SAÚDE  
ORÇAMENTOS FISCAL E DA SEGURIDADE SOCIAL  
3º bimestre de 2019 (Maio a Junho)

Ceará  
Governo Municipal de Jucás  
Consolidado

CONTROLE DO VALOR REFERENTE AO PERCENTUAL MÍNIMO NÃO CUMPRIDO EM EXERCÍCIOS ANTERIORES PARA FINS DE APLICAÇÃO DOS RECURSOS VINCULADOS CONFORME ARTS 25 E 26

	SALDO INICIAL	DESPESAS CUSTEADAS NO EXERC. DE REFERENCIA	SALDO FINAL (NÃO APLICADO)
Restos a pagar cancelados ou prescritos em 2019	0,00	0,00	0,00
Restos a pagar cancelados ou prescritos em 2018	0,00	0,00	0,00
Restos a pagar cancelados ou prescritos em 2017	0,00	0,00	0,00
Restos a pagar cancelados ou prescritos em 2016	0,00	0,00	0,00
Restos a pagar cancelados ou prescritos em exercícios anteriores a 2015	0,00	0,00	0,00
Total	0,00	0,00	0,00

	DOTAÇÃO		DESPESAS EMPENHADAS		DESPESAS LIQUIDADAS	
	INICIAL	ATUALIZADA	ATÉ O BIMESTRE	(l) (l/total l)x100	ATÉ O BIMESTRE	(m) (m/total m)x100
Atenção básica	4.455.760,00	4.825.591,00	3.115.840,73	34,03	2.365.637,74	35,76
Assistência hospitalar e ambulatorial	4.147.000,00	3.997.779,00	3.384.586,25	35,96	2.245.743,96	33,95
Suporte profilático e terapêutico	129.000,00	129.000,00	120.000,00	1,31	61.350,00	0,93
Vigilância sanitária	0,00	0,00	0,00	0,00	0,00	0,00
Vigilância epidemiológica	401.000,00	447.600,00	350.751,59	3,83	269.121,38	4,07
Alimentação e nutrição	0,00	0,00	0,00	0,00	0,00	0,00
Outras subfunções	3.058.000,00	2.831.770,00	2.185.842,88	23,87	1.673.006,52	25,29
TOTAL DE DESPESAS	12.230.760,00	12.234.740,00	9.157.393,45	100,00	6.614.859,60	100,00

FONTE: SISTEMA: Aspec Informática - UNIDADE RESPONSÁVEL: Prefeitura Municipal de Jucás - DATA DA EMISSÃO: 11/07/2019 - HORA DA EMISSÃO: 15:49:14

*[Handwritten signature and scribbles]*

RAIMUNDO LIMA NETO  
CONTADOR MUNICIPAL  
CONASP CONTABILIDADE, ASSESS. E PROCES  
CONTADOR CANCELE Nº 304



**MUNICÍPIO DE JUCÁS**  
UMA CIDADE AMADA POR TODOS

Ceará  
Governador Municipal de Jucás  
Consolidado

RELATÓRIO RESUMIDO DA EXECUÇÃO ORÇAMENTÁRIA  
DEMONSTRATIVO DAS PARCERIAS PÚBLICO PRIVADAS  
ORÇAMENTOS FISCAL E DA SEGURIDADE SOCIAL  
3º bimestre de 2019 (Maio a Junho)

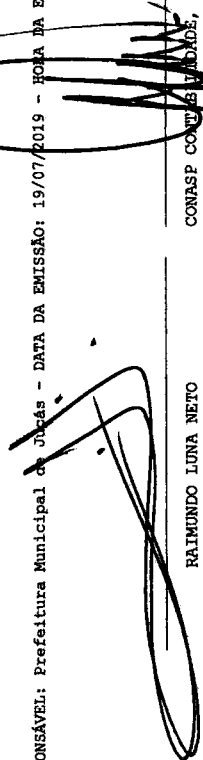
CONASP  
Pag.: 0001

RREO - Anexo 13 (Lei no. 11.079 de 30.12.2004, arts 22, 25 e 28 ) R\$ 1,00

IMPACTOS DAS CONTRATAÇÕES DE PPP	SALDO TOTAL EM		REGISTROS EFETUADOS EM 2019		<2021>	<2022>	<2023>	<2024>	<2025>	<2026>	<2027>	<2028>
	31 DE DEZEMBRO DO	EXERCÍCIO ANTERIOR	No bimestre	Até o bimestre								
TOTAL DE ATIVOS												
Ativos constituídos pela SPE												
TOTAL DE PASSIVOS												
Obrigações decorrentes de ativos constituídos pela SPE												
Provisões de PPP												
Outros passivos												
ATOS POTENCIAIS PASSIVOS												
Obrigações contratuais												
Riscos não Provisionados												
Garantias concedidas												
Outros Passivos Contingentes												
DESPESAS DE PPP	EXERCÍCIO ANTERIOR	EXERCÍCIO CORRENTE (2019)	<2020>	<2021>	<2022>	<2023>	<2024>	<2025>	<2026>	<2027>	<2028>	
Do ente federado, exceto (A) - (I)												
Das estatais não dependentes (A)												
TOTAL DAS DESPESAS												
PPP A CONTRATAR (II)												
RECEITA CORRENTE LÍQUIDA (RCL) (III)	54.124.916,56	77.120.554,68										
TOTAL DAS DESPESAS CONSIDERADAS PARA O LIMITE (IV=I+II)												
TOTAL DAS DESPESAS/RCL (%) (V=IV/III)	0,00	0,00										

Nota:

FONTE: SISTEMA: Aspec Informática - UNIDADE RESPONSÁVEL: Prefeitura Municipal de Jucás - DATA DA EMISSÃO: 19/07/2019 - HORA DA EMISSÃO: 11:56:59



RAIMUNDO LUNA NETO

CONASP CONTÁBILIDADE, ASSESS. E PROCES



**MUNICÍPIO DE JUCÁS**  
UMA CIDADE AMADA POR TODOS

PREFEITO MUNICIPAL

CONTADOR CRC CE Nº 304

Ceará  
Governo Municipal de Jucás  
Consolidado

RELATÓRIO RESUMIDO DA EXECUÇÃO ORÇAMENTÁRIA  
DEMONSTRATIVO SIMPLIFICADO DO REL. RESUMIDO DA EXECUÇÃO ORÇAMENTÁRIA  
ORÇAMENTOS FISCAL E DA SEGURIDADE SOCIAL  
3º bimestre de 2019 (Maio a Junho)

CONASP  
Pag.: 0001

IRF, Art 48, Anexo XIV

R\$ 1,00

BALANÇO ORÇAMENTÁRIO	Até o Bimestre
<b>RECEITAS</b>	
Previsão Inicial da Receita	62.530.000,00
Previsão Atualizada da Receita	62.530.000,00
Receitas Realizadas	51.660.409,49
Deficit Orçamentário	0,00
Saldos de Exercícios Anteriores (Utilizados para créditos Adicionais)	0,00
<b>DESPESAS</b>	
Dotação Inicial	62.530.000,00
Créditos Adicionais	0,00
Dotação Atualizada	62.530.000,00
Despesas Empenhadas	44.526.548,72
Despesas Liquidadas	28.972.034,97
Despesas Pagas	26.781.380,42
Superavit Orçamentário	22.688.374,52
<b>DESPESAS POR FUNÇÃO/SUBFUNÇÃO</b>	<b>Até o Bimestre</b>
Despesas Empenhadas	44.526.548,72
Despesas Liquidadas	28.972.034,97
<b>RECEITA CORRENTE LÍQUIDA - RCL</b>	<b>Até o Bimestre</b>
Receita Corrente Líquida	77.120.554,68
<b>RECEITAS E DESPESAS DOS REGIMES DE PREVIDÊNCIA</b>	<b>Até o Bimestre</b>
Regime Próprio de Previdência dos Servidores Públicos Plano Previdenciário	
Receitas Previdenciárias Realizadas (I)	0,00
Despesas Previdenciárias Liquidadas (II)	0,00
Resultado Previdenciárias (III) = (I - II)	0,00
Regime Próprio de Previdência dos Servidores Públicos Plano Financeiro	
Receitas Previdenciárias Realizadas (IV)	0,00
Despesas Previdenciárias Liquidadas (V)	0,00
Resultado Previdenciário (VI) = (IV - V)	0,00



ASSISTÊNCIA DE  
**JUCÁS**  
UMA CIDADE AMADA POR TODOS

Ceará  
Governo Municipal de Jucás  
Consolidado

RELATÓRIO RESUMIDO DA EXECUÇÃO ORÇAMENTÁRIA  
DEMONSTRATIVO SIMPLIFICADO DO REL. RESUMIDO DA EXECUÇÃO ORÇAMENTÁRIA  
ORÇAMENTOS FISCAL E DA SEGURIDADE SOCIAL  
3º bimestre de 2019 (Maio a Junho)

CONRASP  
Pag.: 0002

RESULTADOS NOMINAL E PRIMÁRIO	Meta fixada no AMF da LDO (a)	Resultado apurado até o bimestre (b)	% em relação à meta (b/a)
Resultado Nominal	-1.697.059,81	1.725.657,06	-101,69 %
Resultado Primário	-147.000,00	654.443,66	-445,20 %

RESTOS A PAGAR POR PODER E MINISTÉRIO PÚBLICO	Inscrição	Cancelamento Até o Bimestre	Pagamento Até o Bimestre	Saldo	
				Até a	Pagar
<b>RESTOS A PAGAR PROCESSADOS</b>					
Poder Executivo	6.979.848,06	1.380,00	3.512.201,60	3.466.266,46	
Poder Legislativo	6.979.846,46	1.380,00	3.512.201,60	3.466.264,86	
Poder Judiciário	1,60	0,00	0,00	1,60	
Ministério Público	0,00	0,00	0,00	0,00	
<b>RESTOS A PAGAR NÃO PROCESSADOS</b>					
Poder Executivo	477.077,12	1.380,00	155.400,00	320.297,12	
Poder Legislativo	477.077,12	1.380,00	155.400,00	320.297,12	
Poder Judiciário	0,00	0,00	0,00	0,00	
Ministério Público	0,00	0,00	0,00	0,00	
<b>TOTAL</b>	<b>7.456.925,18</b>	<b>2.760,00</b>	<b>3.667.601,60</b>	<b>3.789.323,58</b>	

DESPESAS COM AÇÕES TÍPICAS DE MANUTENÇÃO E DESENVOLVIMENTO DO ENSINO	Valor Apurado Até o Bimestre	Limites Constitucionais Anuais	
		% Mínimo a Aplicar no Exercício	% Aplicado Até o Bimestre
Mínimo Anual de <25%> das receitas de impostos na manutenção e Desenvolvimento do Ensino	4.204.827,21	25%	26,32
Mínimo Anual de 60% do FUNDEB na Remuneração do Magistério com Ensino Fundamental e Médio	0,00	60%	0,00
Mínimo Anual de 60% do FUNDEB na Remuneração do Magistério com Educ. Infantil e Ensino Fundamental	6.112.433,59	60%	24,10
Complementação da União ao FUNDEB	790.616,08	0	31,06





**MUNICÍPIO DE JUCÁS**  
UMA CIDADE AMADA POR TODOS

Ceará  
Governo Municipal de Jucás  
Consolidado

RELATÓRIO RESUMIDO DA EXECUÇÃO ORÇAMENTÁRIA  
DEMONSTRATIVO SIMPLIFICADO DO REL. RESUMIDO DA EXECUÇÃO ORÇAMENTÁRIA  
ORÇAMENTOS FISCAL E DA SEGURIDADE SOCIAL  
3º bimestre de 2019 (Maio a Junho)

CORASP  
Pag.: 0003

	Valor Apurado Até o Bimestre	Saldo a Realizar
RECEITAS DE OPERAÇÕES DE CRÉDITO E DESPESAS DE CAPITAL		
Recargas de operações de Crédito	0,00	0,00
Despesa de Capital Líquida	0,00	0,00

	EXERCÍCIO	100.º EXERCÍCIO	200.º EXERCÍCIO	350.º EXERCÍCIO
PROJEÇÃO ATUARIAL DOS REGIMES DE PREVIDÊNCIA				
Plano Previdenciário				
Receitas Previdenciárias (I)	0,00	0,00	0,00	0,00
Despesas Previdenciárias (II)	0,00	0,00	0,00	0,00
Resultado Previdenciário (I - II)	0,00	0,00	0,00	0,00
Plano Financeiro				
Receitas Previdenciárias (IV)				
Despesas Previdenciárias (V)				
Resultado Previdenciário (IV - V)				

	Valor Apurado Até o Bimestre	Límites Constitucionais Anuais
DESPESAS COM AÇÕES E SERVIÇOS PÚBLICOS DE SAÚDE		
Despesas com Ações e Serviço Público de Saúde executadas com recursos de impostos	2.322.295,95	15,00 %
Despesas com Ações e Serviço Público de Saúde executadas com recursos de PPP		14,54 %

	Valor Apurado no Exercício Corrente	% Aplicado Até o Bimestre
DESPESAS DE CARÁTER CONTINUADO DERIVADAS DE PPP		
Total das Despesas / RCL (%)		

FONTE: SISTEMA: Aspec Informática - UNIDADE RESPONSÁVEL: Prefeitura Municipal de Jucás - DATA DA EMISSÃO: 15/07/2019 - HORA DA EMISSÃO: 12:15:14

ELMUNDO LUNA NETO  
PREFEITO MUNICIPAL

CONASP CONTABILIDADE, ASSESS. E PROCES  
CONTADOR CFC CE Nº 304