

Ofício n.º 1301 2013

Jucás, 01 de Outubro de 2013.

RAIMUNDO LUNA NETO, na qualidade de Prefeito Municipal de Jucás, VEM, através deste, à presença de V. Exa., e, em cumprimento aos dispositivos da Lei de Responsabilidade Fiscal – Lei Complementar Nº 101/2000, REMETER, tempestivamente, o **Relatório Resumido da Execução Orçamentária – RREO**, relativo ao 4º (quarto) bimestre do exercício financeiro de 2013, conforme Portaria n.º 637 de 18/10/2012 - da Secretaria do Tesouro Nacional - STN.

Informa, ainda, que o referido Relatório foi **publicado no dia 30 de Setembro de 2013**, através de afixação no ÁTRIO da Sede da Prefeitura Municipal de Jucás e na INTERNET – www.jucas.ce.gov.br e www.conasp.com.br.

Sem mais para o momento, coloca-se à disposição para informações adicionais, e aproveita o ensejo para renovar protestos de estima e consideração.

Respeitosamente,

RAIMUNDO LUNA NETO
Prefeito Municipal

Ao Exmo. Sr.
Dr. FRANCISCO DE PAULA ROCHA AGUIAR
Presidente do Tribunal de Contas dos Municípios
Estado do Ceará

EDITAL DE PUBLICAÇÃO

O PREFEITO MUNICIPAL DE JUCÁS, no uso de suas atribuições legais conferidas pelo Art. 28, inciso X, da Constituição do Estado do Ceará, pela Lei Orgânica do Município, e art. 52, caput da Lei Complementar nº 101/2000, VEM, através deste, tempestivamente, publicar o RELATÓRIO RESUMIDO DA EXECUÇÃO ORÇAMENTÁRIA - RREO, relativo ao 4º (quarto) bimestre do exercício financeiro de 2013 no Flanelógrafo do Município de Jucás, com fundamento na jurisprudência do Superior Tribunal de Justiça, conforme Decisão proferida no Recurso Especial Nº 105.232 (96/0056484-5/Ceará) e por meio eletrônico através dos portais www.jucas.ce.gov.br e www.conasp.com.br.

Jucás, 30 de Setembro de 2013.



RAIMUNDO LUNA NETO
Prefeito Municipal

RREO - ANEXO 1 (LRF, Art 52, inciso I, alínea 'a' e 'b' do inciso II e § 1o.)

R\$ 1,00

RECEITAS ORÇAMENTÁRIAS	PREVISÃO INICIAL	PREVISÃO ATUALIZADA (a)	RECEITAS REALIZADAS			SALDO A REALIZAR (a-c)
			NO BIMESTRE (b)	% b/a	ATÉ O BIMESTRE (c)	
RECEITAS (exceto intra-orçamentárias) (I)	39.350.000,00	39.350.000,00	5.707.762,85	14,51	24.334.822,37	15.015.177,63
RECEITAS CORRENTES	37.960.000,00	37.960.000,00	5.607.762,85	14,77	24.178.322,37	13.781.677,63
RECEITA TRIBUTÁRIA	774.000,00	774.000,00	308.509,29	39,86	854.331,91	-80.331,91
Impostos	679.000,00	679.000,00	292.460,79	43,07	817.301,10	-138.301,10
Taxas	95.000,00	95.000,00	16.048,50	16,89	37.030,81	57.969,19
RECEITA DE CONTRIBUIÇÕES	20.000,00	20.000,00	62.310,61	311,55	250.385,80	-230.385,80
Contribuições de Iluminação pública	20.000,00	20.000,00	62.310,61	311,55	250.385,80	-230.385,80
RECEITA PATRIMONIAL	175.705,00	175.705,00	18.562,76	10,56	81.331,08	94.373,92
Receitas imobiliárias	75.000,00	75.000,00	0,00	0,00	0,00	75.000,00
Receitas de valores mobiliários	90.000,00	90.000,00	18.562,76	20,63	81.331,08	8.668,92
Outras receitas patrimoniais	10.705,00	10.705,00	0,00	0,00	0,00	10.705,00
RECEITA DE SERVIÇOS	1.727.818,80	1.727.818,80	248.604,37	14,39	865.679,19	862.139,61
TRANSFERÊNCIAS CORRENTES	35.051.000,00	35.051.000,00	4.957.083,89	14,14	22.067.081,87	12.983.918,13
Transferências intergovernamentais	34.211.000,00	34.211.000,00	4.957.083,89	14,49	21.925.813,49	12.285.186,51
Transferências de convênios	840.000,00	840.000,00	0,00	0,00	141.268,38	698.731,62
OUTRAS RECEITAS CORRENTES	211.476,20	211.476,20	12.691,93	6,00	59.512,52	151.963,68
Multa e juros de mora	55.000,00	55.000,00	0,00	0,00	0,00	55.000,00
Indenizações e restituições	80.000,00	80.000,00	12.585,47	15,73	33.710,23	46.289,77
Receita da dívida ativa	28.000,00	28.000,00	106,46	0,38	885,02	27.114,98
Receitas correntes diversas	48.476,20	48.476,20	0,00	0,00	24.917,27	23.558,93
RECEITAS DE CAPITAL	1.390.000,00	1.390.000,00	100.000,00	7,19	156.500,00	1.233.500,00
ALIENAÇÃO DE BENS	100.000,00	100.000,00	0,00	0,00	0,00	100.000,00
Alienação de bens móveis	50.000,00	50.000,00	0,00	0,00	0,00	50.000,00
Alienação de bens imóveis	50.000,00	50.000,00	0,00	0,00	0,00	50.000,00
TRANSFERÊNCIAS DE CAPITAL	1.290.000,00	1.290.000,00	100.000,00	7,75	156.500,00	1.133.500,00
Transferências de convênios	1.290.000,00	1.290.000,00	100.000,00	7,75	156.500,00	1.133.500,00
RECEITAS (intra-orçamentárias) (II)	0,00	0,00	0,00	0,00	0,00	0,00
RECEITAS CORRENTES	0,00	0,00	0,00	0,00	0,00	0,00
RECEITAS DE CAPITAL	0,00	0,00	0,00	0,00	0,00	0,00
SUBTOTAL DAS RECEITAS (III) = (I + II)	39.350.000,00	39.350.000,00	5.707.762,85	14,51	24.334.822,37	15.015.177,63

OPERAÇÕES DE CRÉDITO / REFINANCIAMENTO (IV)

OPERAÇÕES DE CRÉDITO INTERNAS

Para refinanciamento da dívida mobiliária

CONASP S/S LTDA
 CRIARCE / P.J - 304
 Francisco Otaciano Lopes
 CRC-CE 010792/0-1

Raimundo Luna Neto
 CPF: 041.425.003-68
 Prefeito Municipal

Para refinanciamento da dívida contratual									
OPERAÇÕES DE CRÉDITO EXTERNAS									
Para refinanciamento da dívida mobiliária									
Para refinanciamento da dívida contratual									
SUBTOTAL COM REFINANCIAMENTO (V) = (III + IV)		39.350.000,00	39.350.000,00	5.707.762,85	14,51	24.334.822,37	61,84	15.015.177,63	
DÉFICIT (VI)		-	-	-	-	0,00	-	-	
TOTAL (VII) = (V+VI)		39.350.000,00	39.350.000,00	5.707.762,85	14,51	24.334.822,37	-	-	
SALDOS DE EXERCÍCIOS ANTERIORES (utilizados para créditos adicionais)									
Superávit financeiro		-	-	-	-	0,00	-	-	
Reabertura de créditos adicionais		-	-	-	-	0,00	-	-	

DESPESAS ORÇAMENTÁRIAS	DOTAÇÃO INICIAL (d)	CRÉDITOS ADICIONAIS (*) (e)	DOTAÇÃO ATUALIZADA (f)=(d+e)	DESPESAS EMPENHADAS		DESPESAS LIQUIDADAS		SALDO A LIQUIDAR (f-g)
				NO BIMESTRE	ATÉ O BIMESTRE	NO BIMESTRE	ATÉ O BIMESTRE (g)	
DESPESAS (exceto intra-orçamentárias)(VIII)	39.350.000,00	0,00	39.350.000,00	6.566.375,43	33.151.870,75	7.512.429,80	23.656.761,99	15.693.238,01
DESPESAS CORRENTES	33.765.421,00	2.150.777,40	35.916.198,40	6.246.426,43	31.757.003,91	7.359.334,33	22.856.217,66	13.059.980,74
Pessoal e encargos so	17.031.420,34	4.813.933,40	21.845.353,74	2.804.383,66	19.938.967,49	4.743.225,34	16.121.865,28	5.723.488,46
Outras despesas corre	16.734.000,66	-2.663.156,00	14.070.844,66	3.442.042,77	11.818.036,42	2.616.108,99	6.734.332,38	7.336.492,28
DESPESAS DE CAPITAL	5.389.579,00	-2.150.777,40	3.238.801,60	319.949,00	1.394.866,84	133.095,47	800.544,33	2.438.257,27
Investimentos	4.770.579,00	-2.124.277,40	2.596.301,60	283.752,00	1.161.540,84	96.000,26	621.688,33	1.974.613,27
Inversões financeiras	66.000,00	15.500,00	81.500,00	36.697,00	43.326,00	10.897,00	17.526,00	63.974,00
Amortização de dívida	603.000,00	-42.000,00	561.000,00	0,00	190.000,00	46.198,21	161.330,00	399.670,00
Reserva de contingênci	195.000,00	0,00	195.000,00	0,00	0,00	0,00	0,00	195.000,00
DESPESAS (intra-orçamentárias)(IX)	0,00	0,00	0,00	0,00	0,00	0,00	0,00	0,00
DESPESAS CORRENTES	0,00	0,00	0,00	0,00	0,00	0,00	0,00	0,00
DESPESAS DE CAPITAL	0,00	0,00	0,00	0,00	0,00	0,00	0,00	0,00
SUBTOTAL DAS								
DESPESAS(X)=(VIII+IX)	39.350.000,00	0,00	39.350.000,00	6.566.375,43	33.151.870,75	7.512.429,80	23.656.761,99	15.693.238,01

Raimundo Luiz Neto
 CPF 041.225.003-68
 Prefeito Municipal

CONASPS/S LTDA
 CRC-CE/01.3047
 Francisco Adriano Lopes

REFINANCIAMENTO (XI)											
AMORT. DA DIVIDA INTER											
Divida mobiliária											
Outras dívidas											
AMORT. DA DIVIDA EXTER											
Divida mobiliária											
Outras dívidas											
SUBTOTAL COM REFINANCIAMENTO (XII)=(X+XI)	39.350.000,00	0,00	39.350.000,00	6.566.375,43	33.151.870,75	7.512.429,80	23.656.761,99	60,12	15.693.238,01		
SUPERAVIT (XIII)	-	-	-	-	-	-	678.060,38	-	-		
TOTAL (XIV)=(XII+XIII)	39.350.000,00	0,00	39.350.000,00	6.566.375,43	33.151.870,75	7.512.429,80	24.334.822,37	-	-		

Notas: (*) - No modelo da STN inexistente coluna para reduções de dotação. Por este motivo, as reduções foram deduzidas na própria coluna de 'Créditos adicionais', motivo pelo qual esta coluna poderá conter valores negativos, não sendo portanto nenhum erro ser exibido valores negativos na coluna 'Créditos adicionais'.

CONASP S/S LTDA
 CRC-CE/PV - 304
 Francisco Otaciano Lopes
 CRC-CE 010793/O-1
 CPF 220.966.473-04

Raimundo Otávio Neto
 CPF 125.003-68
 Prefeito Municipal

FUNÇÃO / SUBFUNÇÃO	DOTAÇÃO INICIAL	DOTAÇÃO ATUALIZADA (a)	DESPESAS EMPENHADAS		DESPESAS LIQUIDADAS		% b/total b	% (b/a)	SALDO A LIQUIDAR (a-b)
			NO BIMESTRE	ATÉ O BIMESTRE	NO BIMESTRE	ATÉ O BIMESTRE (b)			
DESPESAS (EXCETO INTRA-ORÇAMENTARIAS) (I)	39.350.000,00	39.350.000,00	6.566.375,43	33.151.870,75	7.512.429,80	23.656.761,99	100,00	60,12	15.693.238,01
LEGISLATIVA	1.302.000,00	1.367.833,56	140.546,33	980.929,15	236.273,08	875.569,22	3,70	64,01	492.264,34
Ação Legislativa	1.302.000,00	1.367.833,56	140.546,33	980.929,15	236.273,08	875.569,22	3,70	64,01	492.264,34
ADMINISTRAÇÃO	8.225.000,00	9.627.461,00	2.615.742,61	7.924.881,93	2.330.879,60	5.623.493,70	23,77	58,41	4.003.967,30
Defesa da Ordem Jurídica	0,00	314.309,17	37.666,00	202.606,00	37.357,32	138.536,62	0,59	44,08	175.772,55
Administração Geral	7.921.000,00	9.143.001,83	2.578.076,61	7.611.887,45	2.232.898,02	5.412.790,01	22,88	59,20	3.730.211,82
Patrimônio Hist Artístico	95.000,00	20.000,00	0,00	0,00	0,00	0,00	0,00	0,00	20.000,00
Direitos Individuais, Cole	64.000,00	5.150,00	0,00	0,00	0,00	0,00	0,00	0,00	5.150,00
Saneamento Básico Rural	145.000,00	145.000,00	0,00	110.388,48	60.624,26	72.167,07	0,31	49,77	72.832,93
ASSISTENCIA SOCIAL	2.906.000,00	2.139.699,00	340.236,09	1.605.926,61	279.611,64	846.627,00	3,58	39,57	1.293.072,00
Assistência ao Idoso	33.000,00	13.000,00	0,00	0,00	0,00	0,00	0,00	0,00	13.000,00
Assistência à Criança e ao	105.000,00	389.920,00	148.797,92	330.456,92	46.907,68	135.554,68	0,57	34,76	254.365,32
Assistência Comunitária	2.689.000,00	1.682.779,00	191.438,17	1.275.469,69	232.643,96	711.072,32	3,01	42,26	971.706,68
Fomento ao Trabalho	50.000,00	25.000,00	0,00	0,00	0,00	0,00	0,00	0,00	25.000,00
Direitos Individuais, Cole	29.000,00	29.000,00	0,00	0,00	0,00	0,00	0,00	0,00	29.000,00
SAUDE	8.813.000,00	8.846.469,44	1.477.047,04	8.493.542,97	1.693.406,10	5.755.099,17	24,33	65,06	3.091.370,27
Administração Geral	3.489.000,00	1.760.432,44	232.203,98	1.620.021,37	296.906,22	1.066.166,41	4,51	60,56	694.266,03
Atenção Básica	4.851.000,00	2.887.985,00	301.806,70	2.738.468,40	563.870,83	2.052.488,96	8,68	71,07	835.496,04
Assistência Hospitalar e A	345.000,00	3.961.971,00	895.499,39	3.918.364,81	798.828,27	2.501.460,58	10,57	63,14	1.460.510,42
Suporte Profilático e Tera	25.000,00	56.881,00	0,00	46.329,02	5.137,86	26.844,32	0,11	47,19	30.036,68
Vigilância Epidemiológica	58.000,00	178.700,00	47.536,97	170.359,37	28.662,92	108.138,90	0,46	60,51	70.561,10
Alimentação e Nutrição	45.000,00	500,00	0,00	0,00	0,00	0,00	0,00	0,00	500,00
TRABALHO	0,00	1.218.270,00	69.200,00	972.577,85	296.038,64	659.045,60	2,79	54,10	559.274,40
Infra Estrutura Urbana	0,00	143.470,00	2.136,00	6.658,00	2.136,00	6.658,00	0,03	4,64	136.812,00
Serviços Urbanos	0,00	1.074.800,00	67.064,00	965.919,85	293.902,64	652.387,60	2,76	60,70	422.412,40
EDUCAÇÃO	12.642.000,00	13.115.236,00	1.656.834,36	12.026.863,55	2.383.472,16	8.967.598,47	37,91	68,38	4.147.637,53
Administração Geral	1.537.000,00	17.900,00	13.408,00	14.768,00	13.408,00	14.768,00	0,06	82,50	3.132,00
Ensino Fundamental	10.884.000,00	12.648.426,00	1.643.426,36	11.624.205,59	2.336.409,49	8.730.942,75	36,91	69,03	3.917.483,25
Ensino Médio	0,00	260.010,00	0,00	260.000,00	21.948,50	162.990,00	0,69	62,69	97.020,00
Ensino Superior	0,00	118.810,00	0,00	118.800,00	11.570,00	57.960,00	0,25	48,78	60.850,00
Educação Infantil	221.000,00	70.090,00	0,00	9.089,96	126,17	937,72	0,00	1,34	69.152,28
CULTURA	554.000,00	10.000,00	0,00	0,00	0,00	0,00	0,00	0,00	10.000,00

Raimundo Luna Neto
 CPF: 021.425.003-68
 Prefeito Municipal

CONASP S/S LTDA
 CRC 08/0001304
 Francisco Luciano Lopes

FUNÇÃO / SUBFUNÇÃO	DOTAÇÃO INICIAL	DOTAÇÃO ATUALIZADA (a)	DESPESAS EMPENHADAS				DESPESAS LIQUIDADAS			SALDO A LIQUIDAR (a-b)
			NO BIMESTRE	ATÉ O BIMESTRE	NO BIMESTRE	ATÉ O BIMESTRE	ATÉ O BIMESTRE (b)	% b/total b	% (b/a)	
Patrimônio Hist Artístico	65.000,00	10.000,00	0,00	0,00	0,00	0,00	0,00	0,00	10.000,00	
Difusão Cultural	489.000,00	0,00	0,00	0,00	0,00	0,00	0,00	0,00	0,00	
URBANISMO	500.000,00	190.000,00	0,00	0,00	0,00	0,00	0,00	0,00	190.000,00	
Infra Estrutura Urbana	400.000,00	90.000,00	0,00	0,00	0,00	0,00	0,00	0,00	90.000,00	
Serviços Urbanos	100.000,00	100.000,00	0,00	0,00	0,00	0,00	0,00	0,00	100.000,00	
HABITAÇÃO	300.000,00	150.000,00	0,00	0,00	0,00	0,00	0,00	0,00	150.000,00	
Habituação Rural	300.000,00	150.000,00	0,00	0,00	0,00	0,00	0,00	0,00	150.000,00	
SANEAMENTO	2.085.482,05	1.893.482,05	261.739,00	887.118,69	215.697,29	676.685,45	2,86	35,74	1.216.796,60	
Administração Geral	1.763.482,05	1.763.482,05	261.739,00	887.118,69	215.697,29	676.685,45	2,86	38,37	1.086.796,60	
Saneamento Básico Rural	222.000,00	130.000,00	0,00	0,00	0,00	0,00	0,00	0,00	130.000,00	
Saneamento Básico Urbano	100.000,00	0,00	0,00	0,00	0,00	0,00	0,00	0,00	0,00	
GESTÃO AMBIENTAL	145.000,00	45.000,00	0,00	0,00	0,00	0,00	0,00	0,00	45.000,00	
Recursos Hidrôlicos	145.000,00	45.000,00	0,00	0,00	0,00	0,00	0,00	0,00	45.000,00	
CIÊNCIA E TECNOLOGIA	90.000,00	50.000,00	0,00	0,00	0,00	0,00	0,00	0,00	50.000,00	
Difusão do Conhecimento Ci	90.000,00	50.000,00	0,00	0,00	0,00	0,00	0,00	0,00	50.000,00	
AGRICULTURA	100.000,00	0,00	0,00	0,00	0,00	0,00	0,00	0,00	0,00	
Abastecimento	100.000,00	0,00	0,00	0,00	0,00	0,00	0,00	0,00	0,00	
COMÉRCIO E SERVIÇOS	200.705,00	79.705,00	0,00	0,00	0,00	0,00	0,00	0,00	79.705,00	
Abastecimento	104.000,00	78.000,00	0,00	0,00	0,00	0,00	0,00	0,00	78.000,00	
TURISMO	96.705,00	1.705,00	0,00	0,00	0,00	0,00	0,00	0,00	1.705,00	
ENERGIA	85.000,00	330.031,00	5.030,00	255.030,00	75.072,25	249.218,69	1,05	75,51	80.812,31	
Energia Elétrica	85.000,00	330.031,00	5.030,00	255.030,00	75.072,25	249.218,69	1,05	75,51	80.812,31	
TRANSPORTE	500.000,00	60.000,00	0,00	0,00	0,00	0,00	0,00	0,00	60.000,00	
Transporte Rodoviário	500.000,00	60.000,00	0,00	0,00	0,00	0,00	0,00	0,00	60.000,00	
DESPORTO E LAZER	174.000,00	14.000,00	0,00	0,00	0,00	0,00	0,00	0,00	14.000,00	
Desporto Comunitário	174.000,00	14.000,00	0,00	0,00	0,00	0,00	0,00	0,00	14.000,00	
ENCARGOS ESPECIAIS	532.812,95	17.812,95	0,00	5.000,00	1.979,04	3.424,69	0,01	19,23	14.388,26	
Serviço de Dívida Interna	515.000,00	0,00	0,00	0,00	0,00	0,00	0,00	0,00	0,00	
Outros Encargos Especiais	17.812,95	17.812,95	0,00	5.000,00	1.979,04	3.424,69	0,01	19,23	14.388,26	
RESERVA DE CONTINGÊNCIA	195.000,00	195.000,00	0,00	0,00	0,00	0,00	0,00	0,00	195.000,00	
Reserva de Contingência	195.000,00	195.000,00	0,00	0,00	0,00	0,00	0,00	0,00	195.000,00	
DESPESAS (INTRA-ORÇAMENTARIAS) (II)	0,00	0,00	0,00	0,00	0,00	0,00	0,00	0,00	0,00	

Raimundo Lira Neto
CPF: 041.425.003-68
Prefeito Municipal

RREO - Anexo 2 (LRF, Art.52, inciso II, alínea 'c')

R\$ 1,00

FUNÇÃO / SUBFUNÇÃO	DOTAÇÃO INICIAL	DOTAÇÃO ATUALIZADA (a)	DESPESAS EMPENHADAS		DESPESAS LIQUIDADAS		% b/total b	% (b/a)	SALDO A LIQUIDAR (a-b)
			NO BIMESTRE	ATÉ O BIMESTRE	NO BIMESTRE	ATÉ O BIMESTRE			
TOTAL (III) = (I + II)	39.350.000,00	39.350.000,00	6.566.375,43	33.151.870,75	7.512.429,80	23.656.761,99	100,00	60,12	15.693.238,01

FONTE:

[Handwritten signature]

Francisco Otaciano Lopes
 Prefeito Municipal
 CPF 042.220.003-68

Francisco Otaciano Lopes
 Presidente do Conselho Municipal de Controle de Gestão
 CPF 220.966.473-04

[Large handwritten mark]

RREO - ANEXO VIII (Lei 9.394/1996, Art.72)

R\$ 1,00

RECEITAS DO ENSINO

RECEITA RESULTANTE DE IMPOSTOS	PREVISÃO INICIAL	PREVISÃO ATUALIZADA (a)	RECEITAS REALIZADAS		
			NO BIMESTRE	ATÉ O BIMESTRE (b)	(c) = (b/a)x100 %
1 - RECEITAS DE IMPOSTOS	679.000,00	679.000,00	292.567,25	818.186,12	120,50
1.1 - Receita resultante do imposto sobre a Propriedade Predial e Territorial Urbana - IPTU	14.000,00	14.000,00	106,46	885,02	6,32
1.1.1 - IPTU	14.000,00	14.000,00	0,00	0,00	0,00
1.1.2 - Multa, juros de mora e outros encargos do IPTU	0,00	0,00	0,00	0,00	0,00
1.1.3 - Dívida ativa do IPTU	0,00	0,00	0,00	0,00	0,00
1.1.4 - Multa, juros de mora, atualização monetária e outros encargos da dívida ativa do IPTU	0,00	0,00	106,46	885,02	0,00
1.1.5 - Deduções da receita do IPTU	0,00	0,00	0,00	0,00	0,00
1.2 - Receita resultante do imposto sobre transmissão 'inter vivos' - ITBI	30.000,00	30.000,00	7.850,71	10.357,52	34,53
1.2.1 - ITBI	30.000,00	30.000,00	7.850,71	10.357,52	34,53
1.2.2 - Multa, juros de mora e outros encargos do ITBI	0,00	0,00	0,00	0,00	0,00
1.2.3 - Dívida ativa do ITBI	0,00	0,00	0,00	0,00	0,00
1.2.4 - Multa, juros de mora, atualização monetária e outros encargos da dívida ativa do ITBI	0,00	0,00	0,00	0,00	0,00
1.2.5 - Deduções da receita do ITBI	0,00	0,00	0,00	0,00	0,00
1.3 - Receita resultante do imposto sobre serviços de qualquer natureza - ISS	250.000,00	250.000,00	102.106,73	228.627,46	91,45
1.3.1 - ISS	250.000,00	250.000,00	102.106,73	228.627,46	91,45
1.3.2 - Multa, juros de mora e outros encargos do ISS	0,00	0,00	0,00	0,00	0,00
1.3.3 - Dívida ativa do ISS	0,00	0,00	0,00	0,00	0,00
1.3.4 - Multa, juros de mora, atualização monetária e outros encargos da dívida ativa do ISS	0,00	0,00	0,00	0,00	0,00
1.3.5 - Deduções da receita do ISS	0,00	0,00	0,00	0,00	0,00
1.4 - Receita resultante do imposto de renda retido na fonte - IRRF	385.000,00	385.000,00	182.503,35	578.316,12	150,21
1.4.1 - IRRF	385.000,00	385.000,00	182.503,35	578.316,12	150,21
1.4.2 - Multa, juros de mora e outros encargos do IRRF	0,00	0,00	0,00	0,00	0,00
1.4.3 - Dívida ativa do IRRF	0,00	0,00	0,00	0,00	0,00
1.4.4 - Multa, juros de mora, atualização monetária e outros encargos da dívida ativa do IRRF	0,00	0,00	0,00	0,00	0,00
1.4.5 - Deduções da receita do IRRF	0,00	0,00	0,00	0,00	0,00
1.5 - Receita resultante do imposto territorial rural - ITR	0,00	0,00	0,00	0,00	0,00
1.5.1 - ITR	0,00	0,00	0,00	0,00	0,00

	PREVISÃO INICIAL	PREVISÃO ATUALIZADA (a)	RECEITAS REALIZADAS		(c) = (b)/(a)x100
			NO BIMESTRE	ATÉ O BIMESTRE (b)	
1.5.2 - Multa, juros de mora e outros encargos do ITR	0,00	0,00	0,00	0,00	0,00
1.5.3 - Dívida ativa do ITR	0,00	0,00	0,00	0,00	0,00
1.5.4 - Multa, juros de mora, atualização monetária e outros encargos da dívida ativa do ITR	0,00	0,00	0,00	0,00	0,00
1.5.5 - Deduções da receita do ITR	0,00	0,00	0,00	0,00	0,00
2 - RECEITA DE TRANSFERÊNCIAS CONSTITUCIONAIS E LEGAIS	21.520.000,00	21.520.000,00	2.706.736,55	12.524.427,32	58,20
2.1 - Cota parte do FPM	18.000.000,00	18.000.000,00	2.111.505,60	10.031.540,41	55,73
2.1.1 - Parcela referente à CF, art. 159, I, alínea b	18.000.000,00	18.000.000,00	2.111.505,60	10.031.540,41	55,73
2.1.1.1 - Parcela referente à CF, art. 159, I, alínea d	0,00	0,00	0,00	0,00	0,00
2.1.1.2 - Parcela referente à CF, art. 159, I, alínea d	0,00	0,00	0,00	0,00	0,00
2.2 - Cota parte do ICMS	3.000.000,00	3.000.000,00	568.725,78	2.208.892,69	73,63
2.3 - ICMS - desoneração - L.C. 87/1996	20.000,00	20.000,00	2.222,82	8.891,29	44,46
2.4 - Cota parte IPI - Exportação	15.000,00	15.000,00	2.109,17	7.781,61	51,88
2.5 - Cota parte ITR	5.000,00	5.000,00	176,28	867,40	17,35
2.6 - Cota parte IPVA	480.000,00	480.000,00	21.996,90	266.453,92	55,51
2.7 - Cota parte IOF-ouro	0,00	0,00	0,00	0,00	0,00
3 - TOTAL DA RECEITA DE IMPOSTOS (1 + 2)	22.199.000,00	22.199.000,00	2.999.303,80	13.342.613,44	60,10
4 - RECEITAS DE APLICAÇÃO FINANCEIRA DE OUTROS RECURSOS DE IMPOSTOS VINCULADOS AO ENSINO	0,00	0,00	0,00	0,00	0,00
5 - RECEITAS DE TRANSFERÊNCIAS DO FNDE	1.187.000,00	1.187.000,00	334.341,91	912.656,46	76,89
5.1 - Transferências do salário-educação	510.000,00	510.000,00	64.808,93	276.043,15	54,13
5.2 - Outras transferências do FNDE	677.000,00	677.000,00	267.784,95	631.782,60	93,32
5.3 - Aplicação financeira dos recursos do FNDE	0,00	0,00	1.748,03	4.830,71	0,00
6 - RECEITAS DE TRANSFERÊNCIAS DE CONVÊNIOS	700.000,00	700.000,00	0,00	117.097,73	16,73
6.1 - Transferências de convênios	700.000,00	700.000,00	0,00	117.097,73	16,73
6.2 - Aplicação financeira dos recursos de convênios	0,00	0,00	0,00	0,00	0,00
7 - RECEITA DE OPERAÇÕES DE CRÉDITO	0,00	0,00	0,00	0,00	0,00
8 - OUTRAS RECEITAS PARA FINANCIAMENTO DO ENSINO	0,00	0,00	0,00	-64.477,67	0,00
9 - TOTAL DAS RECEITAS ADICIONAIS PARA FINANCIAMENTO DO ENSINO (4+5+6+7+8)	1.887.000,00	1.887.000,00	334.341,91	965.276,52	51,15

FUNDEB

COMASP/SIST.LTDA
 CRC-CE/1PJ-304
 Francisco Otaciano Lopes

RECEITAS REALIZADAS
 Realização Extra Neto
 CPF 041.424.000-00

RELATÓRIO RESUMIDO DA EXECUÇÃO ORÇAMENTÁRIA
 DEMONSTR. DAS RECEITAS E DESPESAS
 COM MANUTENÇÃO E DESENV. DO ENSINO - MDE
 ORÇAMENTOS FISCAL E DA SEGURIDADE SOCIAL
 4º bimestre de 2013 (Julho a Agosto)

RECEITAS DO FUNDEB	INICIAL	ATUALIZADA (a)	NO BIMESTRE	ATÉ O BIMESTRE (b)	% (c) = (b/a)x100
10 - RECEITAS DESTINADAS AO FUNDEB	4.304.000,00	4.304.000,00	541.347,17	2.504.885,21	58,20
10.1 - Cota-parte FPM destinado ao Fundeb (20% de 2.1.1)	3.600.000,00	3.600.000,00	422.301,07	2.006.307,89	55,73
10.2 - Cota-parte ICMS destinado ao Fundeb (20% de 2.2)	600.000,00	600.000,00	113.745,13	441.778,55	75,63
10.3 - Cota-parte ICMS-desonerção destinado ao Fundeb (20% de 2.3)	4.000,00	4.000,00	444,56	1.778,25	44,46
10.4 - Cota-parte IPI destinado ao Fundeb (20% de 2.4)	3.000,00	3.000,00	421,82	1.556,32	51,88
10.5 - Cota-parte ITR destinado ao Fundeb (20% de (1.5 + 2.5))	1.000,00	1.000,00	35,24	173,41	17,34
10.5 - Cota-parte IPVA destinado ao Fundeb (20% de 2.6)	96.000,00	96.000,00	4.399,35	53.290,79	55,51
11 - RECEITAS RECEBIDAS DO FUNDEB	10.000.000,00	10.000.000,00	1.555.247,96	7.076.910,60	70,77
11.1 - Transferência de recursos do Fundeb	9.000.000,00	9.000.000,00	1.186.182,55	5.293.482,57	58,82
11.2 - Complementação da União ao Fundeb	1.000.000,00	1.000.000,00	366.616,30	1.771.212,20	177,12
11.3 - Receita de aplicação financeira dos recursos do Fundeb	0,00	0,00	2.449,11	12.224,83	0,00
12 - RESULTADO LÍQUIDO DAS TRANSFERÊNCIAS DO FUNDEB (11.1 - 10)	4.696.000,00	4.696.000,00	644.835,38	2.788.597,36	59,38

[SE RESULTADO LÍQUIDO DA TRANSFERÊNCIA (11)>0] = ACRÉSCIMO RESULTANTE DAS TRANSFERÊNCIAS DO FUNDEB

[SE RESULTADO LÍQUIDO DA TRANSFERÊNCIA (11)<0] = DECRESCIMO RESULTANTE DAS TRANSFERÊNCIAS DO FUNDEB

DESPESAS DO FUNDEB	DOTAÇÃO INICIAL	DOTAÇÃO ATUALIZADA (d)	DESPESAS LIQUIDADAS		(f) = (e/d)x100
			NO BIMESTRE	ATÉ O BIMESTRE (e)	
13-PAGAMENTO DOS PROFISSIONAIS DO MAGISTÉRIO	0,00	0,00	0,00	0,00	0,00
13.1 - Com educação infantil	0,00	0,00	0,00	0,00	0,00
13.2 - Com educação fundamental	0,00	0,00	0,00	0,00	0,00
14-OUTRAS DESPESAS	10.000.000,00	4.048.035,00	570.241,23	1.911.330,14	75,60
14.1 - Com educação infantil	0,00	0,00	0,00	0,00	0,00
14.2 - Com educação fundamental	10.000.000,00	4.048.035,00	570.241,23	1.911.330,14	75,60
15 - Total de despesas do Fundeb	10.000.000,00	4.048.035,00	570.241,23	1.911.330,14	75,60

DEDUÇÕES PARA FINS DO LIMITE DO FUNDEB PARA PAGAMENTO DOS PROFISSIONAIS DO MAGISTÉRIO

16- Restos a pagar inscritos no exercício sem disponibilidade financeira de recursos do Fundeb

17- Despesas custeadas com o 'superavit' financeiro do exercício anterior, do Fundeb

18- Total de deduções consideradas para fins do limite do Fundeb (16+17)

0,00
84,11

VALOR

CONASP S/S LTDA
 CRC-SP/PJ-304

84,11
 Balanço em Lavoura Neto
 2013-03-31

CONTROLE DA UTILIZAÇÃO DE RECURSOS NO EXERCÍCIO SUBSEQUENTE		VALOR			
19-Mínimo de 60% do Fundeb na remuneração do magistério com educação infantil e ensino fundamental ((13-18)/11 x 100)%		0,00			
20-Recursos recebidos do fundeb em exercício anterior que não foram utilizados		153,27			
21-Despesas custeadas com o saldo do item 20 até o bimestre atual		153,27			
MANUTENÇÃO E DESENVOLVIMENTO DO ENSINO - DESPESAS CUSTEADAS COM A RECEITA RESULTANTE DE IMPOSTOS E RECURSOS DO FUNDEB					
RECEITAS COM AÇÕES TÍPICAS DE MDE	PREVISÃO INICIAL	PREVISÃO ATUALIZADA (a)	RECEITAS REALIZADAS		
			NO BIMESTRE	ATÉ O BIMESTRE (b)	(c) = (b/a)x100 %
22- Impostos e transferências destinadas à MDE (25% de 3)	5.549.750,00	5.549.750,00	749.825,95	3.335.653,36	60,10
DESPESAS COM AÇÕES TÍPICAS DE MDE	DOTAÇÃO INICIAL	DOTAÇÃO ATUALIZADA (d)	DESPESAS LIQUIDADAS		
			NO BIMESTRE	ATÉ O BIMESTRE (e)	(f) = (e/d)x100 %
23-Educação infantil	221.000,00	70.090,00	126,17	937,72	12,97
23.1 - Despesas custeadas com recursos do Fundeb	0,00	0,00	0,00	0,00	0,00
23.2 - Despesas custeadas com outros recursos de impostos	221.000,00	70.090,00	126,17	937,72	12,97
24-Ensino fundamental	10.884.000,00	13.624.206,00	2.494.900,21	9.298.092,81	91,15
24.1 - Despesas custeadas com recursos do Fundeb	10.000.000,00	4.048.035,00	570.241,23	1.911.330,14	75,60
24.2 - Despesas custeadas com outros recursos de impostos	884.000,00	9.576.171,00	1.924.658,98	7.386.762,67	97,72
25-Ensino médio	0,00	260.010,00	21.948,50	162.990,00	100,00
26-Ensino superior	0,00	118.810,00	11.520,00	57.960,00	99,99
27-Ensino profissional não integrado ao ensino regular	0,00	0,00	0,00	0,00	0,00
28-Outras	0,00	0,00	0,00	0,00	0,00
29 - Total de despesas com ações típicas de MDE	11.105.000,00	14.073.116,00	2.528.494,88	9.519.980,53	91,00
DEDUÇÕES CONSIDERADAS PARA FINS DO LIMITE CONSTITUCIONAL DO MDE				VALOR	
30-Resultado líquido das transferências do Fundeb				2.788.597,36	
31-Despesas custeadas com a complementação do Fundeb no exercício				1.771.212,20	
32- Receita de aplicação financeira dos recursos do Fundeb até o bimestre				12.224,83	

Françisco Dielano Lopes
 425.003.588
 Prefeito Municipal

	153,27	0,00	0,00	0,00	4.572.187,66	4.726.842,87	35,43	DESPESAS LIQUIDADAS						
								DOTAÇÃO INICIAL	DOTAÇÃO ATUALIZADA (d)	NO BIMESTRE	ATÉ O BIMESTRE (e)	(f) = (e/d)x100 %		
33-Despesas custeadas com superavit financeiro do exercício anterior do FUNDEF														
34-Despesas custeadas com o superavit financeiro do exercício anterior, de outros recursos de impostos														
35- Restos a pagar inscritos no exercício sem disponibilidade financeira														
36-Cancelamento no exercício de restos a pagar inscritos com dispon. de recursos de impostos vinculados ao ensino														
37-Total das deduções para fins do limite constitucional					4.572.187,66	4.726.842,87	35,43							
38-Total das despesas para fins de limite ((23 + 24) - 37)														
39-Mínimo de 25% das receitas resultantes de impostos em MDE (38/3 x 100)%														
OUTRAS INFORMAÇÕES PARA CONTROLE														
40 - Despesas custeadas com a aplicação financeira de outros recursos de impostos vinculados ao ensino		0,00	0,00	0,00	0,00	0,00	0,00							0,00
41 - Despesas custeadas com a contribuição social do salário-educação		14.768,00	14.768,00	13.408,00	14.768,00	14.768,00	100,00							100,00
42 - Despesas custeadas com operações de crédito		0,00	0,00	0,00	0,00	0,00	0,00							0,00
43 - Despesas custeadas com outras receitas para financiamento do ensino		0,00	0,00	0,00	0,00	0,00	0,00							0,00
44 - Total de outras despesas custeadas com receitas adicionais para financiamento do ensino (40+41+42+43)		14.768,00	14.768,00	13.408,00	14.768,00	14.768,00	100,00							100,00
45 - Total geral de despesas com MDE (29+44)		11.119.768,00	14.087.884,00	2.541.902,88	9.534.748,53	9.534.748,53	91,01							
RESTOS A PAGAR INSCRITOS COM DISPONIBILIDADE FINANCEIRA DE RECURSOS DE IMPOSTOS VINCULADOS AO ENSINO														
46 - Restos a pagar de despesas com MDE				0,00	0,00	0,00								
FLUXO FINANCEIRO DOS RECURSOS														
38-SALDO FINANCEIRO DO FUNDEF EM 31 DE DEZEMBRO DO EXERCÍCIO ANTERIOR				153,27	153,27	0,00								
38.1-(+) INGRESSO DE RECURSOS DO FUNDEF ATÉ O BIMESTRE				7.064.694,77	7.064.694,77	0,00								
38.2-(-) PAGAMENTOS EFETUADOS ATÉ O BIMESTRE				6.848.210,80	6.848.210,80	0,00								
38.3-(+) RECEITA DE APLICAÇÃO FINANCEIRA DOS RECURSOS DO FUNDEF ATÉ O BIMESTRE				12.224,83	12.224,83	0,00								
39-(-)SALDO FINANCEIRO DO FUNDEF NO EXERCÍCIO ATUAL				228.862,07	228.862,07	0,00								

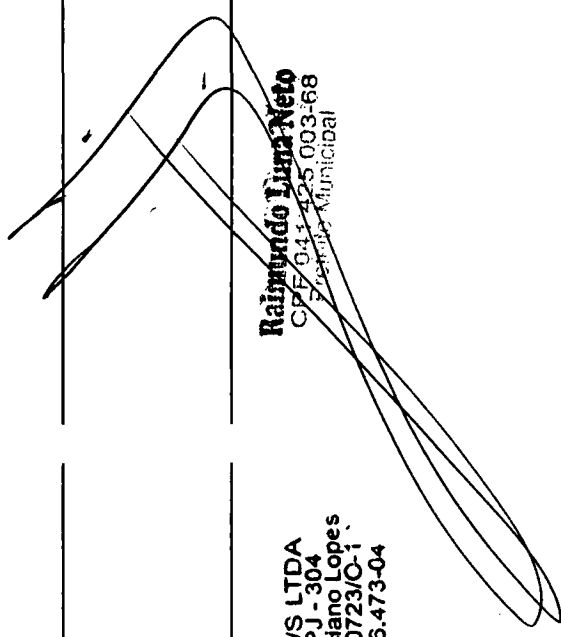
Reimburse Extra Neto
CNPJ nº 14.255.003-68
Pólo Municipal

Francisco Otaciano Lopes
EXERCÍCIOS LTDA

Notas: - O item 35 exibirá, nos bimestres anteriores a dezembro, o valor liquidado e a pagar sem disponibilidade financeira, para que já se tenha uma 'prévia' do valor que que será deduzido em dezembro. Isto permite que se tenha conhecimento antecipado de deduções que so seriam exibidas em dezembro.



CONASP S/S LTDA
CRC-CE /PJ - 304
Francisco Otaciano Lopes
CRC-CE 010723/O-1
CPF 220.966.473-04



Raimundo Luna Neto
CPF 041.425.003-68
Prefeito Municipal

RREO - ANEXO XII(LC 141/2012, art.35)

R\$ 1,00

RECEITAS	PREVISÃO INICIAL	PREVISÃO ATUALIZADA (a)	RECEITAS REALIZADAS	
			ATÉ O BIMESTRE (b)	% (c) = (b/a)x100
RECEITAS DE IMPOSTOS LÍQUIDA (I)	679.000,00	679.000,00	818.186,12	120,50
Imposto Predial e Territorial Urbano - IPTU	14.000,00	14.000,00	0,00	0,00
Imposto sobre Transmissão de Bens Intervivos - ITBI	30.000,00	30.000,00	10.357,52	34,53
Imposto sobre Serviços de Qualquer Natureza - ISS	250.000,00	250.000,00	228.627,46	91,45
Imposto de Renda Retido na Fonte - IRRF	385.000,00	385.000,00	578.316,12	150,21
Imposto Territorial Rural - ITR	0,00	0,00	0,00	0,00
Multas, juros de mora e outros encargos de impostos	0,00	0,00	0,00	0,00
Dívida ativa de impostos	0,00	0,00	885,02	0,00
Multas, juros de mora, atualização monetária e outros encargos da dívida ativa de impostos	0,00	0,00	0,00	0,00
RECEITAS DE TRANSFERÊNCIAS CONSTITUCIONAIS E LEGAIS (II)	21.570.000,00	21.570.000,00	12.524.427,32	58,20
Cota Parte FPM	18.000.000,00	18.000.000,00	10.031.540,41	55,73
Cota Parte ITR	5.000,00	5.000,00	867,40	17,35
Cota Parte IPVA	480.000,00	480.000,00	266.453,92	55,51
Cota Parte ICMS	3.000.000,00	3.000.000,00	2.208.892,69	73,63
Cota Parte IPI - Exportação	15.000,00	15.000,00	7.781,61	51,88
Compensações Financeiras Provenientes de Impostos e Transferências constitucionais	20.000,00	20.000,00	8.891,29	44,46
Desoneração ICMS	20.000,00	20.000,00	8.891,29	44,46
Outras	0,00	0,00	0,00	0,00
TOTAL DE RECEITAS PARA PURAÇÃO DA APLICAÇÃO EM AÇÕES E SERVIÇOS PÚBLICOS DE SAÚDE(III) = I+II	22.199.000,00	22.199.000,00	13.342.613,44	60,10
RECEITAS ADICIONAIS PARA FINANCIAMENTO DA SAÚDE				
TRANSFERÊNCIAS DE RECURSOS DO SISTEMA ÚNICO DE SAÚDE - SUS (II)				
Da União para o município	5.443.000,00	5.443.000,00	3.353.843,48	61,62
Do estado para o município	5.093.000,00	5.093.000,00	3.353.773,71	65,85
Provenientes de outros Municípios	350.000,00	350.000,00	69,77	0,02
Outras receitas do SUS	0,00	0,00	0,00	0,00
RECEITAS DE OPERAÇÕES DE CRÉDITO VINCULADAS À SAÚDE				
OUTRAS RECEITAS ORÇAMENTÁRIAS	33.228.000,00	33.228.000,00	20.162.792,77	60,68

TOTAL DE RECEITAS ADICIONAIS PARA FINANCIAMENTO DA SAÚDE	39.350.000,00	39.350.000,00	24.334.822,37	61,84
--	---------------	---------------	---------------	-------

DESPESAS COM SAÚDE (por grupo de natureza de despesa)	DOTAÇÃO INICIAL	DOTAÇÃO ATUALIZADA (C)	DESPESAS LIQUIDADAS	
			ATÉ O BIMESTRE (d)	% (e) = (d/c)x100
DESPESAS CORRENTES	8.377.000,00	8.508.519,44	5.737.517,99	67,43
Pessoal e encargos sociais	2.982.000,00	5.709.595,44	4.536.528,91	79,45
Juros e encargos da dívida	0,00	0,00	0,00	0,00
Outras despesas correntes	5.395.000,00	2.798.924,00	1.200.989,08	42,91
DESPESAS DE CAPITAL	436.000,00	337.950,00	17.581,18	5,20
Investimentos	471.000,00	322.950,00	17.581,18	5,44
Inversões financeiras	12.000,00	12.000,00	0,00	0,00
Amortização de dívidas	3.000,00	3.000,00	0,00	0,00
TOTAL DE DESPESAS COM SAÚDE (IV)	8.813.000,00	8.846.469,44	5.755.099,17	65,06

DESPESAS PRÓPRIAS COM AÇÕES E SERVIÇOS PÚBLICOS DE SAÚDE	DOTAÇÃO INICIAL	DOTAÇÃO ATUALIZADA	DESPESAS LIQUIDADAS	
			ATÉ O BIMESTRE (e)	% (e/v(e))x100
DESPESAS COM SAÚDE (V) = (IV)	8.813.000,00	8.846.469,44	5.755.099,17	100,00
(-) DESPESAS COM INATIVOS E PENSIONISTAS	0,00	0,00	0,00	0,00
(-) DESPESAS CUSTEADAS COM OUTROS RECURSOS DESTINADOS À SAÚDE	3.353.843,48	3.353.843,48	3.353.843,48	58,27
Recursos de transferências do sistema único de saúde - SUS	3.353.843,48	3.353.843,48	3.353.843,48	58,27
Recursos de operações de crédito	0,00	0,00	0,00	0,00
Outros recursos	0,00	0,00	0,00	0,00
(-) RESTOS A PAGAR INSCRITOS NO EXERCÍCIO SEM DISPONIBILIDADE FINANCEIRA DE RECURSOS PRÓPRIOS VINCULADOS	0,00	0,00	179.927,09	3,13

TOTAL DE DESPESAS PRÓPRIAS COM AÇÕES E SERVIÇOS PÚBLICOS DE SAÚDE (VI)	5.459.156,52	5.492.625,96	2.221.328,60	38,60
--	--------------	--------------	--------------	-------


CONTROLE DE RESTOS A PAGAR VINCULADOS À SAÚDE INSCRITOS EM EXERCÍCIOS ANTERIORES	RESTOS A PAGAR INSCRITOS COM DISPONIBILIDADE FINANCEIRA DE RECURSO PRÓPRIO VINCULADO	INSCRITOS EM EXERC. ANTERIORES	CANCELADO NO EXERC. ATUAL (f)
		767.149,63	0,00

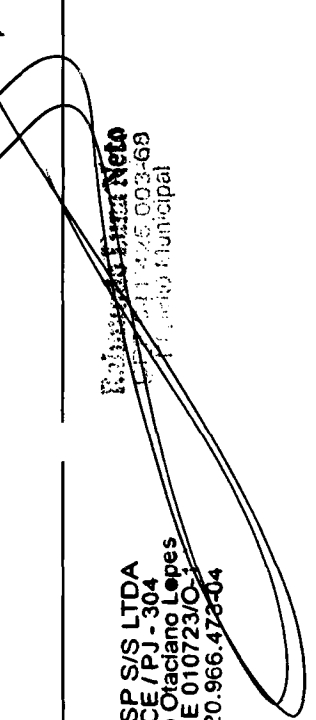
RESTOS A PAGAR DE DESPESAS PRÓPRIAS COM AÇÕES E SERVIÇOS PÚBLICOS DE SAÚDE (VII) **Rubemundo Luna Neto** 011/2013/0002/0001

PARTICIPAÇÃO DAS DESPESAS COM AÇÕES E SERVIÇOS PÚBLICOS DE SAÚDE NA RECEITA DE IMPOSTOS
 LÍQUIDA E TRANSFERÊNCIAS CONSTITUCIONAIS E LEGAIS - LIMITE CONSTITUCIONAL (%) $((VI-VII(f))/(III)) * 100$

16,65

DESPESAS COM SAÚDE (por subfunção)	DOTAÇÃO INICIAL	DOTAÇÃO ATUALIZADA	DESPESAS LIQUIDADAS	
			ATÉ O BIMESTRE (g)	% (g/total g)x100
Atenção básica	4.851.000,00	2.887.985,00	2.052.488,96	35,66
Assistência hospitalar e ambulatorial	345.000,00	3.961.971,00	2.501.460,58	43,46
Supporte profilático e terapêutico	25.000,00	56.881,00	26.844,32	0,47
Vigilância sanitária	0,00	0,00	0,00	0,00
Vigilância epidemiológica	58.000,00	178.700,00	108.138,90	1,88
Alimentação e nutrição	45.000,00	500,00	0,00	0,00
Outras subfunções	3.489.000,00	1.760.432,44	1.066.166,41	18,53
TOTAL DE DESPESAS	8.813.000,00	8.846.469,44	5.755.099,17	100,00


 CDNASP S/S LTDA
 CRC-CE / PJ - 304
 Francisco Otaciano Lopes
 CRC-CE 010723/O-3
 CPF 220.966.473-04


 Roberto Luiz Neto
 CPF 011426.003-69
 Prefeito Municipal